

11.1

| Ejercicio del Presupuesto | Presupuesto de Egresos Aprobado | Ampliaciones/ (Reducciones) | Presupuesto Vigente | Comprometido | Disponible para comprometer | Devengado | Comprometido no devengado | Presupuesto sin devengar | Ejercido | Pagado | Cuentas por pagar (Deuda) |
|--|---------------------------------|-----------------------------|---------------------|--------------|-----------------------------|-----------|---------------------------|--------------------------|-----------|-----------|---------------------------|
| Capítulo/Concepto/Partida Específica | 1 | 2 | 3 | 4 | 5= (3-4) | 6 | 7= (4-6) | 8= (3-6) | 9 | 10 | 11= (6-10) |
| SERVICIOS PERSONALES | 48,415,098 | 0 | 48,415,098 | 9,560,311 | 38,854,787 | 9,560,311 | 0 | 38,854,787 | 9,560,311 | 9,259,446 | 300,865 |
| REMUNERACIONES AL PERSONAL DE CARACTER PERMANENTE | 16,166,944 | 0 | 16,166,944 | 3,694,355 | 12,472,590 | 3,694,355 | 0 | 12,472,590 | 3,694,355 | 3,694,355 | 0 |
| Dietas | 0 | 0 | 0 | 0 | 0 | 0 | 0 | 0 | 0 | 0 | 0 |
| Haberes | 0 | 0 | 0 | 0 | 0 | 0 | 0 | 0 | 0 | 0 | 0 |
| Sueldos base al personal permanente | 16,166,944 | 0 | 16,166,944 | 3,694,355 | 12,472,590 | 3,694,355 | 0 | 12,472,590 | 3,694,355 | 3,694,355 | 0 |
| Remuneraciones por adscripción laboral en el extranjero | 0 | 0 | 0 | 0 | 0 | 0 | 0 | 0 | 0 | 0 | 0 |
| REMUNERACIONES AL PERSONAL DE CARACTER TRANSITORIO | 0 | 0 | 0 | 0 | 0 | 0 | 0 | 0 | 0 | 0 | 0 |
| Honorarios asimilables a salarios | 0 | 0 | 0 | 0 | 0 | 0 | 0 | 0 | 0 | 0 | 0 |
| Sueldos base al personal eventual | 0 | 0 | 0 | 0 | 0 | 0 | 0 | 0 | 0 | 0 | 0 |
| Retribuciones por servicios de carácter social | 0 | 0 | 0 | 0 | 0 | 0 | 0 | 0 | 0 | 0 | 0 |
| Retribución a los representantes de los trabajadores y de los patrones en la Junta de Conciliación y Arbitraje | 0 | 0 | 0 | 0 | 0 | 0 | 0 | 0 | 0 | 0 | 0 |
| REMUNERACIONES ADICIONALES Y ESPECIALES | 5,953,490 | 0 | 5,953,490 | 7,164 | 5,946,327 | 7,164 | 0 | 5,946,327 | 7,164 | 7,164 | 0 |
| Primas por años de servicios efectivos prestados | 80,000 | 0 | 80,000 | 0 | 80,000 | 0 | 0 | 80,000 | 0 | 0 | 0 |
| Primas de vacaciones, dominical y gratificación de fin de año | 5,873,490 | 0 | 5,873,490 | 7,164 | 5,866,327 | 7,164 | 0 | 5,866,327 | 7,164 | 7,164 | 0 |
| Horas extraordinarias | 0 | 0 | 0 | 0 | 0 | 0 | 0 | 0 | 0 | 0 | 0 |
| Compensaciones | 0 | 0 | 0 | 0 | 0 | 0 | 0 | 0 | 0 | 0 | 0 |
| Sobrehaberes | 0 | 0 | 0 | 0 | 0 | 0 | 0 | 0 | 0 | 0 | 0 |
| Asignaciones de técnico, de mando, por comisión, de vuelo y de técnico especial | 0 | 0 | 0 | 0 | 0 | 0 | 0 | 0 | 0 | 0 | 0 |
| Honorarios especiales | 0 | 0 | 0 | 0 | 0 | 0 | 0 | 0 | 0 | 0 | 0 |
| Participaciones por vigilancia en el cumplimiento de las leyes y custodia de valores | 0 | 0 | 0 | 0 | 0 | 0 | 0 | 0 | 0 | 0 | 0 |
| SEGURIDAD SOCIAL | 6,011,762 | 0 | 6,011,762 | 1,427,120 | 4,584,642 | 1,427,120 | 0 | 4,584,642 | 1,427,120 | 1,427,120 | 0 |
| Aportaciones de seguridad social | 1,804,663 | 0 | 1,804,663 | 428,560 | 1,376,103 | 428,560 | 0 | 1,376,103 | 428,560 | 428,560 | 0 |
| Aportaciones a fondos de vivienda | 0 | 0 | 0 | 0 | 0 | 0 | 0 | 0 | 0 | 0 | 0 |
| Aportaciones al sistema para el retiro | 4,207,100 | 0 | 4,207,100 | 998,561 | 3,208,539 | 998,561 | 0 | 3,208,539 | 998,561 | 998,561 | 0 |
| Aportaciones para seguros | 0 | 0 | 0 | 0 | 0 | 0 | 0 | 0 | 0 | 0 | 0 |
| OTRAS PRESTACIONES SOCIALES Y ECONOMICAS | 1,200,000 | 0 | 1,200,000 | 0 | 1,200,000 | 0 | 0 | 1,200,000 | 0 | 0 | 0 |
| Cuotas para el fondo de ahorro y fondo de trabajo | 0 | 0 | 0 | 0 | 0 | 0 | 0 | 0 | 0 | 0 | 0 |
| Indemnizaciones | 700,000 | 0 | 700,000 | 0 | 700,000 | 0 | 0 | 700,000 | 0 | 0 | 0 |
| Prestaciones y haberes de retiro | 0 | 0 | 0 | 0 | 0 | 0 | 0 | 0 | 0 | 0 | 0 |
| Prestaciones contractuales | 0 | 0 | 0 | 0 | 0 | 0 | 0 | 0 | 0 | 0 | 0 |
| Apoyos a la capacitación de los servidores públicos | 0 | 0 | 0 | 0 | 0 | 0 | 0 | 0 | 0 | 0 | 0 |
| Otras prestaciones sociales y económicas | 500,000 | 0 | 500,000 | 0 | 500,000 | 0 | 0 | 500,000 | 0 | 0 | 0 |
| PREVISIONES | 0 | 0 | 0 | 0 | 0 | 0 | 0 | 0 | 0 | 0 | 0 |
| Previsiones de carácter laboral, económica y de seguridad social | 0 | 0 | 0 | 0 | 0 | 0 | 0 | 0 | 0 | 0 | 0 |
| PAGO DE ESTIMULOS A SERVIDORES PUBLICOS | 19,082,901 | 0 | 19,082,901 | 4,431,672 | 14,651,229 | 4,431,672 | 0 | 14,651,229 | 4,431,672 | 4,130,807 | 300,865 |
| Estímulos | 19,082,901 | 0 | 19,082,901 | 4,431,672 | 14,651,229 | 4,431,672 | 0 | 14,651,229 | 4,431,672 | 4,130,807 | 300,865 |
| Recompensas | 0 | 0 | 0 | 0 | 0 | 0 | 0 | 0 | 0 | 0 | 0 |
| MATERIALES Y SUMINISTROS | 2,215,000 | -544,312 | 1,670,688 | 184,443 | 1,486,245 | 164,443 | 20,000 | 1,506,245 | 52,047 | 52,047 | 112,395 |
| MATERIALES DE ADMINISTRACION, EMISION DE DOCUMENTOS Y ARTICULOS OFICIALES | 1,585,000 | -550,076 | 1,034,924 | 107,492 | 927,432 | 87,492 | 20,000 | 947,432 | 97 | 97 | 87,395 |
| Materiales, útiles y equipos menores de oficina | 100,000 | 202,707 | 302,707 | 20,097 | 282,610 | 97 | 20,000 | 302,610 | 97 | 97 | 0 |
| Materiales y útiles de impresión y reproducción | 0 | 7,553 | 7,553 | 0 | 7,553 | 0 | 0 | 7,553 | 0 | 0 | 0 |
| Material estadístico y geográfico | 0 | 0 | 0 | 0 | 0 | 0 | 0 | 0 | 0 | 0 | 0 |
| Materiales, útiles y equipos menores de oficina de la información y comunicación | 50,000 | 13,564 | 63,564 | 0 | 63,564 | 0 | 0 | 63,564 | 0 | 0 | 0 |
| Material impreso e informático | 0 | 9,300 | 9,300 | 0 | 9,300 | 0 | 0 | 9,300 | 0 | 0 | 0 |
| Material de limpieza | 650,000 | 0 | 650,000 | 87,395 | 562,605 | 87,395 | 0 | 562,605 | 0 | 0 | 87,395 |
| Materiales y útiles de enseñanza | 785,000 | -783,200 | 1,800 | 0 | 1,800 | 0 | 0 | 1,800 | 0 | 0 | 0 |
| Materiales para el registro | 0 | 0 | 0 | 0 | 0 | 0 | 0 | 0 | 0 | 0 | 0 |

11.1

| Ejercicio del Presupuesto Capítulo/Concepto/Partida Específica | Presupuesto de Egresos Aprobado | Ampliaciones/ (Reducciones) | Presupuesto Vigente | Comprometido | Disponible para comprometer | Devengado | Comprometido no devengado | Presupuesto sin devengar | Ejercido | Pagado | Cuentas por pagar (Deuda) |
|---|---------------------------------|-----------------------------|---------------------|---------------|-----------------------------|---------------|---------------------------|--------------------------|---------------|---------------|---------------------------|
| | 1 | 2 | 3 | 4 | 5= (3-4) | 6 | 7= (4-6) | 8= (3-6) | 9 | 10 | 11= (6-10) |
| ALIMENTOS Y UTENSILIOS | 100,000 | 815 | 100,815 | 815 | 100,000 | 815 | 0 | 100,000 | 815 | 815 | 0 |
| Productos alimenticios para personas | 100000 | 815 | 100,815 | 815 | 100,000 | 815 | 0 | 100,000 | 815 | 815 | 0 |
| Productos alimenticios para animales | 0 | 0 | 0 | 0 | 0 | 0 | 0 | 0 | 0 | 0 | 0 |
| Utensilios para el servicio de alimentación | 0 | 0 | 0 | 0 | 0 | 0 | 0 | 0 | 0 | 0 | 0 |
| MATERIAS PRIMAS Y MATERIALES DE PRODUCCION Y COMERCIALIZACION | 0 | 0 | 0 | 0 | 0 | 0 | 0 | 0 | 0 | 0 | 0 |
| Productos alimenticios, agropecuarios y forestales adquiridos como materia prima | 0 | 0 | 0 | 0 | 0 | 0 | 0 | 0 | 0 | 0 | 0 |
| Insumos textiles adquiridos como materia prima | 0 | 0 | 0 | 0 | 0 | 0 | 0 | 0 | 0 | 0 | 0 |
| Productos de papel, cartón e impresos adquiridos como materia prima | 0 | 0 | 0 | 0 | 0 | 0 | 0 | 0 | 0 | 0 | 0 |
| Combustibles, lubricantes, aditivos, carbón y sus derivados adquiridos como materia prima | 0 | 0 | 0 | 0 | 0 | 0 | 0 | 0 | 0 | 0 | 0 |
| Productos químicos, farmacéuticos y de laboratorio adquiridos como materia prima | 0 | 0 | 0 | 0 | 0 | 0 | 0 | 0 | 0 | 0 | 0 |
| Productos metálicos y a base de minerales no metálicos adquiridos como materia prima | 0 | 0 | 0 | 0 | 0 | 0 | 0 | 0 | 0 | 0 | 0 |
| Productos de cuero, piel, plástico y hule adquiridos como materia prima | 0 | 0 | 0 | 0 | 0 | 0 | 0 | 0 | 0 | 0 | 0 |
| Mercancías adquiridas para su comercialización | 0 | 0 | 0 | 0 | 0 | 0 | 0 | 0 | 0 | 0 | 0 |
| Otros productos adquiridos como materia prima | 0 | 0 | 0 | 0 | 0 | 0 | 0 | 0 | 0 | 0 | 0 |
| MATERIALES Y ARTICULOS DE CONSTRUCCION Y DE REPARACION | 100,000 | 203 | 100,203 | 203 | 100,000 | 203 | 0 | 100,000 | 203 | 203 | 0 |
| Productos minerales no metálicos | 0 | 0 | 0 | 0 | 0 | 0 | 0 | 0 | 0 | 0 | 0 |
| Cemento y productos de concreto | 0 | 0 | 0 | 0 | 0 | 0 | 0 | 0 | 0 | 0 | 0 |
| Cal, yeso y productos de yeso | 0 | 0 | 0 | 0 | 0 | 0 | 0 | 0 | 0 | 0 | 0 |
| Madera y productos de madera | 0 | 0 | 0 | 0 | 0 | 0 | 0 | 0 | 0 | 0 | 0 |
| Vidrio y productos de vidrio | 0 | 0 | 0 | 0 | 0 | 0 | 0 | 0 | 0 | 0 | 0 |
| Material eléctrico y electrónico | 0 | 0 | 0 | 0 | 0 | 0 | 0 | 0 | 0 | 0 | 0 |
| Artículos metálicos para la construcción | 0 | 0 | 0 | 0 | 0 | 0 | 0 | 0 | 0 | 0 | 0 |
| Materiales complementarios | 0 | 0 | 0 | 0 | 0 | 0 | 0 | 0 | 0 | 0 | 0 |
| Otros materiales y artículos de construcción y reparación | 100,000 | 203 | 100,203 | 203 | 100,000 | 203 | 0 | 100,000 | 203 | 203 | 0 |
| PRODUCTOS QUIMICOS, FARMACEUTICOS Y DE LABORATORIO | 50,000 | 0 | 50,000 | 0 | 50,000 | 0 | 0 | 50,000 | 0 | 0 | 0 |
| Productos químicos básicos | 0 | 0 | 0 | 0 | 0 | 0 | 0 | 0 | 0 | 0 | 0 |
| Fertilizantes, pesticidas y otros agroquímicos | 0 | 0 | 0 | 0 | 0 | 0 | 0 | 0 | 0 | 0 | 0 |
| Medicinas y productos farmacéuticos | 50,000 | 0 | 50,000 | 0 | 50,000 | 0 | 0 | 50,000 | 0 | 0 | 0 |
| Materiales, accesorios y suministros médicos | 0 | 0 | 0 | 0 | 0 | 0 | 0 | 0 | 0 | 0 | 0 |
| Materiales, accesorios y suministros de laboratorio | 0 | 0 | 0 | 0 | 0 | 0 | 0 | 0 | 0 | 0 | 0 |
| Fibras sintéticas, hules, plásticos y derivados | 0 | 0 | 0 | 0 | 0 | 0 | 0 | 0 | 0 | 0 | 0 |
| Otros productos químicos | 0 | 0 | 0 | 0 | 0 | 0 | 0 | 0 | 0 | 0 | 0 |
| COMBUSTIBLES, LUBRICANTES Y ADITIVOS | 300,000 | 0 | 300,000 | 74,000 | 226,000 | 74,000 | 0 | 226,000 | 49,000 | 49,000 | 25,000 |
| Combustibles, lubricantes y aditivos | 300,000 | 0 | 300,000 | 74,000 | 226,000 | 74,000 | 0 | 226,000 | 49,000 | 49,000 | 25,000 |
| Carbón y sus derivados | 0 | 0 | 0 | 0 | 0 | 0 | 0 | 0 | 0 | 0 | 0 |
| VESTUARIO, BLANCOS, PRENDAS DE PROTECCION Y ARTICULOS DEPORTIVOS | 80,000 | 889 | 80,889 | 889 | 80,000 | 889 | 0 | 80,000 | 889 | 889 | 0 |
| Vestuario y uniformes | 55,000 | 251 | 55,251 | 251 | 55,000 | 251 | 0 | 55,000 | 251 | 251 | 0 |
| Prendas de seguridad y protección personal | 25,000 | 0 | 25,000 | 0 | 25,000 | 0 | 0 | 25,000 | 0 | 0 | 0 |
| Artículos deportivos | 0 | 638 | 638 | 638 | 0 | 638 | 0 | 0 | 638 | 638 | 0 |
| Productos textiles | 0 | 0 | 0 | 0 | 0 | 0 | 0 | 0 | 0 | 0 | 0 |
| Blancos y otros productos textiles | 0 | 0 | 0 | 0 | 0 | 0 | 0 | 0 | 0 | 0 | 0 |
| MATERIALES Y SUMINISTROS | 0 | 0 | 0 | 0 | 0 | 0 | 0 | 0 | 0 | 0 | 0 |
| Sustancias y materiales explosivos | 0 | 0 | 0 | 0 | 0 | 0 | 0 | 0 | 0 | 0 | 0 |
| Materiales de seguridad pública | 0 | 0 | 0 | 0 | 0 | 0 | 0 | 0 | 0 | 0 | 0 |

11.1

| Ejercicio del Presupuesto Capítulo/Concepto/Partida Específica | Presupuesto de Egresos Aprobado | Ampliaciones/ (Reducciones) | Presupuesto Vigente | Comprometido | Disponible para comprometer | Devengado | Comprometido no devengado | Presupuesto sin devengar | Ejercido | Pagado | Cuentas por pagar (Deuda) |
|---|---------------------------------|--------------------------------|---------------------|------------------|-----------------------------|------------------|---------------------------|--------------------------|----------------|----------------|---------------------------|
| | 1 | 2 | 3 | 4 | 5= (3-4) | 6 | 7= (4-6) | 8= (3-6) | 9 | 10 | 11= (6-10) |
| Prendas de protección para seguridad pública y nacional | 0 | 0 | 0 | 0 | 0 | 0 | 0 | 0 | 0 | 0 | 0 |
| HERRAMIENTAS, REFACCIONES Y ACCESORIOS MENORES | 0 | 3,857 | 3,857 | 1,044 | 2,813 | 1,044 | 0 | 2,813 | 1,044 | 1,044 | 0 |
| Herramientas menores | 0 | 0 | 0 | 0 | 0 | 0 | 0 | 0 | 0 | 0 | 0 |
| Refacciones y accesorios menores de edificios | 0 | 0 | 0 | 0 | 0 | 0 | 0 | 0 | 0 | 0 | 0 |
| Refacciones y accesorios menores de mobiliario y equipo de administración, educacional y recreativo | 0 | 0 | 0 | 0 | 0 | 0 | 0 | 0 | 0 | 0 | 0 |
| Refacciones y accesorios menores de equipo de cómputo y tecnologías de la información | 0 | 2,813 | 2,813 | 0 | 2,813 | 0 | 0 | 2,813 | 0 | 0 | 0 |
| Refacciones y accesorios menores de equipo e instrumental médico y de laboratorio | 0 | 0 | 0 | 0 | 0 | 0 | 0 | 0 | 0 | 0 | 0 |
| Refacciones y accesorios menores de equipo de transporte | 0 | 1,044 | 1,044 | 1,044 | 0 | 1,044 | 0 | 0 | 1,044 | 1,044 | 0 |
| Refacciones y accesorios menores de equipo de defensa y seguridad | 0 | 0 | 0 | 0 | 0 | 0 | 0 | 0 | 0 | 0 | 0 |
| Refacciones y accesorios menores de maquinaria y otros equipos | 0 | 0 | 0 | 0 | 0 | 0 | 0 | 0 | 0 | 0 | 0 |
| Refacciones y accesorios menores otros bienes muebles | 0 | 0 | 0 | 0 | 0 | 0 | 0 | 0 | 0 | 0 | 0 |
| SERVICIOS GENERALES | 9,351,828 | 2,103,127 | 11,454,955 | 1,811,692 | 9,643,263 | 1,791,568 | 20,124 | 9,663,387 | 824,218 | 824,213 | 967,355 |
| SERVICIOS BASICOS | 2,736,000 | 601,407 | 3,337,407 | 540,197 | 2,797,210 | 540,197 | 0 | 2,797,210 | 254,678 | 254,678 | 285,519 |
| Energía eléctrica | 1850000 | 601406.54 | 2,451,407 | 402894 | 2,048,513 | 402894 | 0 | 2,048,513 | 221195 | 221195 | 181,699 |
| Gas | 0 | 0 | 0 | 0 | 0 | 0 | 0 | 0 | 0 | 0 | 0 |
| Agua | 186000 | 0 | 186,000 | 33483 | 152,517 | 33483 | 0 | 152,517 | 33483 | 33483 | 0 |
| Telefonía tradicional | 0 | 0 | 0 | 0 | 0 | 0 | 0 | 0 | 0 | 0 | 0 |
| Telefonía celular | 0 | 0 | 0 | 0 | 0 | 0 | 0 | 0 | 0 | 0 | 0 |
| Servicios de telecomunicaciones y satélites | 0 | 0 | 0 | 0 | 0 | 0 | 0 | 0 | 0 | 0 | 0 |
| Servicios de acceso de Internet, redes y procesamiento de información | 700000 | 0 | 700,000 | 103820 | 596,180 | 103820 | 0 | 596,180 | 0 | 0 | 103,820 |
| Servicios postales y telegráficos | 0 | 0 | 0 | 0 | 0 | 0 | 0 | 0 | 0 | 0 | 0 |
| Servicios integrales y otros servicios | 0 | 0 | 0 | 0 | 0 | 0 | 0 | 0 | 0 | 0 | 0 |
| SERVICIOS DE ARRENDAMIENTO | 1,348,000 | 21,925 | 1,369,925 | 338,269 | 1,031,656 | 338,269 | 0 | 1,031,656 | 95,969 | 95,969 | 242,300 |
| Arrendamiento de terrenos | 0 | 0 | 0 | 0 | 0 | 0 | 0 | 0 | 0 | 0 | 0 |
| Arrendamiento de edificios | 40,000 | 0 | 40,000 | 0 | 40,000 | 0 | 0 | 40,000 | 0 | 0 | 0 |
| Arrendamiento de mobiliario y equipo de administración, educacional y recreativo | 108,000 | 0 | 108,000 | 19,169 | 88,831 | 19,169 | 0 | 88,831 | 0 | 0 | 19,169 |
| Arrendamiento de equipo e instrumental médico y de laboratorio | 0 | 0 | 0 | 0 | 0 | 0 | 0 | 0 | 0 | 0 | 0 |
| Arrendamiento de equipo de transporte | 1,200,000 | 0 | 1,200,000 | 310,075 | 889,925 | 310,075 | 0 | 889,925 | 95,969 | 95,969 | 214,106 |
| Arrendamiento de maquinaria, otros equipos y herramientas | 0 | 0 | 0 | 0 | 0 | 0 | 0 | 0 | 0 | 0 | 0 |
| Arrendamiento de activos intangibles | 0 | 21,925 | 21,925 | 9,025 | 12,900 | 9,025 | 0 | 12,900 | 0 | 0 | 9,025 |
| Arrendamiento financiero | 0 | 0 | 0 | 0 | 0 | 0 | 0 | 0 | 0 | 0 | 0 |
| Otros arrendamientos | 0 | 0 | 0 | 0 | 0 | 0 | 0 | 0 | 0 | 0 | 0 |
| SERVICIOS PROFESIONALES, CIENTIFICOS, TECNICOS Y OTROS SERVICIOS | 2,010,000 | 892,847 | 2,902,847 | 285,476 | 2,617,371 | 285,476 | 0 | 2,617,371 | 45,704 | 45,704 | 239,772 |
| Servicios legales, de contabilidad, auditoría y relacionados | 310000 | 237355.27 | 547,355 | 23200 | 524,155 | 23200 | 0 | 524,155 | 23200 | 23200 | 0 |
| Servicios de diseño, arquitectura, ingeniería y actividades relacionadas | 0 | 0 | 0 | 0 | 0 | 0 | 0 | 0 | 0 | 0 | 0 |
| Servicios de consultoría administrativa, procesos, técnica y en tecnologías de la información | 0 | 5104 | 5,104 | 5104 | 0 | 5104 | 0 | 0 | 5104 | 5104 | 0 |
| Servicios de capacitación | 200,000 | -14600 | 185,400 | 17400 | 168,000 | 17400 | 0 | 168,000 | 17400 | 17400 | 0 |
| Servicios de investigación científica y desarrollo | 0 | 0 | 0 | 0 | 0 | 0 | 0 | 0 | 0 | 0 | 0 |
| Servicios de apoyo administrativo, traducción, fotocopiado e impresión | 200,000 | 4988 | 204,988 | 4988 | 200,000 | 4988 | 0 | 200,000 | 0 | 0 | 4,988 |
| Servicios de protección y seguridad | 0 | 0 | 0 | 0 | 0 | 0 | 0 | 0 | 0 | 0 | 0 |
| Servicios de vigilancia | 1,300,000 | 0 | 1,300,000 | 234784 | 1,065,216 | 234784 | 0 | 1,065,216 | 0 | 0 | 234,784 |
| Servicios profesionales, científicos, técnicos y otros | 0 | 660000 | 660,000 | 0 | 660,000 | 0 | 0 | 660,000 | 0 | 0 | 0 |
| SERVICIOS FINANCIEROS, BANCARIOS Y COMERCIALES | 0 | 0 | 0 | 0 | 0 | 0 | 0 | 0 | 0 | 0 | 0 |
| Servicios financieros y bancarios | 0 | 0 | 0 | 0 | 0 | 0 | 0 | 0 | 0 | 0 | 0 |

11.1

| Ejercicio del Presupuesto Capítulo/Concepto/Partida Especifica | Presupuesto de Egresos Aprobado | Ampliaciones/ (Reducciones) | Presupuesto Vigente | Comprometido | Disponible para comprometer | Devengado | Comprometido no devengado | Presupuesto sin devengar | Ejercido | Pagado | Cuentas por pagar (Deuda) |
|--|---------------------------------|-----------------------------|---------------------|----------------|-----------------------------|----------------|---------------------------|--------------------------|----------------|----------------|---------------------------|
| | 1 | 2 | 3 | 4 | 5= (3-4) | 6 | 7= (4-6) | 8= (3-6) | 9 | 10 | 11= (6-10) |
| Servicios de cobranza, investigación crediticia y similar | 0 | 0 | 0 | 0 | 0 | 0 | 0 | 0 | 0 | 0 | 0 |
| Servicios de recaudación, traslado y custodia de valores | 0 | 0 | 0 | 0 | 0 | 0 | 0 | 0 | 0 | 0 | 0 |
| Seguros de responsabilidad patrimonial y fianzas | 0 | 0 | 0 | 0 | 0 | 0 | 0 | 0 | 0 | 0 | 0 |
| Seguro de bienes patrimoniales | 0 | 0 | 0 | 0 | 0 | 0 | 0 | 0 | 0 | 0 | 0 |
| Almacenaje, envase y embalaje | 0 | 0 | 0 | 0 | 0 | 0 | 0 | 0 | 0 | 0 | 0 |
| Fletes y maniobras | 0 | 0 | 0 | 0 | 0 | 0 | 0 | 0 | 0 | 0 | 0 |
| Comisiones por ventas | 0 | 0 | 0 | 0 | 0 | 0 | 0 | 0 | 0 | 0 | 0 |
| Servicios financieros, bancarios y comerciales integrales | 0 | 0 | 0 | 0 | 0 | 0 | 0 | 0 | 0 | 0 | 0 |
| SERVICIOS DE INSTALACION, REPARACION, MANTENIMIENTO Y CONSERVACION | 1,600,000 | 205,328 | 1,805,328 | 242,085 | 1,563,243 | 242,085 | 0 | 1,563,243 | 125,969 | 125,969 | 116,116 |
| Conservación y mantenimiento menor de inmuebles | 0 | 580 | 580 | 580 | 0 | 580 | 0 | 0 | 580 | 580 | 0 |
| Instalación, reparación y mantenimiento de mobiliario y equipo de administración, educacional y recreativo | 0 | 0 | 0 | 0 | 0 | 0 | 0 | 0 | 0 | 0 | 0 |
| Instalación, reparación y mantenimiento de equipo de cómputo y tecnología de la información | 0 | 0 | 0 | 0 | 0 | 0 | 0 | 0 | 0 | 0 | 0 |
| Instalación, reparación y mantenimiento de equipo e instrumental médico y de laboratorio | 0 | 0 | 0 | 0 | 0 | 0 | 0 | 0 | 0 | 0 | 0 |
| Reparación y mantenimiento de equipo de transporte | 0 | 216,041 | 216,041 | 6,553 | 209,488 | 6,553 | 0 | 209,488 | 6,553 | 6,553 | 0 |
| Reparación y mantenimiento de equipo de defensa y seguridad | 0 | 0 | 0 | 0 | 0 | 0 | 0 | 0 | 0 | 0 | 0 |
| Instalación, reparación y mantenimiento de maquinaria, otros equipos y herramienta | 0 | 1,053 | 1,053 | 1,053 | 0 | 1,053 | 0 | 0 | 1,053 | 1,053 | 0 |
| Servicios de limpieza y manejo de desechos | 1,550,000 | -12,346 | 1,537,654 | 233,899 | 1,303,755 | 233,899 | 0 | 1,303,755 | 117,783 | 117,783 | 116,116 |
| Servicios de jardinería y fumigación | 50,000 | 0 | 50,000 | 0 | 50,000 | 0 | 0 | 50,000 | 0 | 0 | 0 |
| SERVICIOS DE COMUNICACION SOCIAL Y PUBLICIDAD | 0 | 0 | 0 | 0 | 0 | 0 | 0 | 0 | 0 | 0 | 0 |
| Difusión por radio, televisión y otros medios de mensajes sobre programas y actividades gubernamentales | 0 | 0 | 0 | 0 | 0 | 0 | 0 | 0 | 0 | 0 | 0 |
| Difusión por radio, televisión y otros medios de mensajes comerciales para promover la venta de bienes o servicios | 0 | 0 | 0 | 0 | 0 | 0 | 0 | 0 | 0 | 0 | 0 |
| Servicios de creatividad, preproducción y producción de publicidad, excepto Internet | 0 | 0 | 0 | 0 | 0 | 0 | 0 | 0 | 0 | 0 | 0 |
| Servicios de revelado de fotografías | 0 | 0 | 0 | 0 | 0 | 0 | 0 | 0 | 0 | 0 | 0 |
| Servicios de la industria filmica, del sonido y del video | 0 | 0 | 0 | 0 | 0 | 0 | 0 | 0 | 0 | 0 | 0 |
| Servicio de creación y difusión de contenido exclusivamente a través de Internet | 0 | 0 | 0 | 0 | 0 | 0 | 0 | 0 | 0 | 0 | 0 |
| Otros servicios de información | 0 | 0 | 0 | 0 | 0 | 0 | 0 | 0 | 0 | 0 | 0 |
| SERVICIOS DE TRASLADO Y VIATICOS | 300,000 | 181,013 | 481,013 | 48,502 | 432,511 | 48,378 | 124 | 432,635 | 48,378 | 48,378 | 0 |
| Pasajes aéreos | 0 | 0 | 0 | 0 | 0 | 0 | 0 | 0 | 0 | 0 | 0 |
| Pasajes terrestres | 200,000 | 110,576 | 310,576 | 22,866 | 287,710 | 22,742 | 124 | 287,834 | 22,742 | 22,742 | 0 |
| Pasajes marítimos, lacustres y fluviales | 0 | 0 | 0 | 0 | 0 | 0 | 0 | 0 | 0 | 0 | 0 |
| Autotransporte | 0 | 0 | 0 | 0 | 0 | 0 | 0 | 0 | 0 | 0 | 0 |
| Viáticos en el país | 100,000 | 70,437 | 170,437 | 25,636 | 144,801 | 25,636 | 0 | 144,801 | 25,636 | 25,636 | 0 |
| Viáticos en el extranjero | 0 | 0 | 0 | 0 | 0 | 0 | 0 | 0 | 0 | 0 | 0 |
| Gastos de instalación y traslado de menaje | 0 | 0 | 0 | 0 | 0 | 0 | 0 | 0 | 0 | 0 | 0 |
| Servicios integrales de traslado y viáticos | 0 | 0 | 0 | 0 | 0 | 0 | 0 | 0 | 0 | 0 | 0 |
| Otros servicios de traslado y hospedaje | 0 | 0 | 0 | 0 | 0 | 0 | 0 | 0 | 0 | 0 | 0 |
| SERVICIOS OFICIALES | 254,000 | 200,000 | 454,000 | 91,677 | 362,323 | 71,677 | 20,000 | 382,323 | 71,677 | 71,672 | 5 |
| Gastos de ceremonial | 0 | 0 | 0 | 0 | 0 | 0 | 0 | 0 | 0 | 0 | 0 |
| Gastos de orden social y cultural | 254,000 | 0 | 254,000 | 51,763 | 202,237 | 51,763 | 0 | 202,237 | 51,763 | 51,763 | 0 |
| Congresos y convenciones | 0 | 0 | 0 | 0 | 0 | 0 | 0 | 0 | 0 | 0 | 0 |
| Exposiciones | 0 | 0 | 0 | 0 | 0 | 0 | 0 | 0 | 0 | 0 | 0 |
| Gastos de representación | 0 | 200,000 | 200,000 | 39,914 | 160,086 | 19,914 | 20,000 | 180,086 | 19,914 | 19,909 | 5 |
| OTROS SERVICIOS GENERALES | 1,103,828 | 607 | 1,104,435 | 265,486 | 838,949 | 265,486 | 0 | 838,949 | 181,843 | 181,843 | 83,643 |
| Servicios funerarios y de cementerios | 0 | 0 | 0 | 0 | 0 | 0 | 0 | 0 | 0 | 0 | 0 |

11.1

| Ejercicio del Presupuesto Capítulo/Concepto/Partida Específica | Presupuesto de Egresos Aprobado | Ampliaciones/ (Reducciones) | Presupuesto Vigente | Comprometido | Disponible para comprometer | Devengado | Comprometido no devengado | Presupuesto sin devengar | Ejercido | Pagado | Cuentas por pagar (Deuda) |
|---|---------------------------------|-----------------------------|---------------------|---------------|-----------------------------|---------------|---------------------------|--------------------------|---------------|---------------|---------------------------|
| | 1 | 2 | 3 | 4 | 5= (3-4) | 6 | 7= (4-6) | 8= (3-6) | 9 | 10 | 11= (6-10) |
| Impuestos y derechos | 25,000 | 0 | 25,000 | 21,490 | 3,510 | 21,490 | 0 | 3,510 | 21,490 | 21,490 | 0 |
| Impuestos y derechos de importación | 0 | 0 | 0 | 0 | 0 | 0 | 0 | 0 | 0 | 0 | 0 |
| Sentencias y resoluciones por autoridad competente | 0 | 0 | 0 | 0 | 0 | 0 | 0 | 0 | 0 | 0 | 0 |
| Penas, multas, accesorios y actualizaciones | 0 | 0 | 0 | 0 | 0 | 0 | 0 | 0 | 0 | 0 | 0 |
| Otros gastos por responsabilidades | 0 | 0 | 0 | 0 | 0 | 0 | 0 | 0 | 0 | 0 | 0 |
| Utilidades | 0 | 0 | 0 | 0 | 0 | 0 | 0 | 0 | 0 | 0 | 0 |
| Impuesto sobre nóminas y otros que se deriven de una relación laboral | 1,078,828 | 607 | 1,079,435 | 243,996 | 835,439 | 243,996 | 0 | 835,439 | 160,353 | 160,353 | 83,643 |
| Otros servicios generales | 0 | 0 | 0 | 0 | 0 | 0 | 0 | 0 | 0 | 0 | 0 |
| TRANSFERENCIAS, ASIGNACIONES, SUBSIDIOS Y OTRAS AYUDAS | 608,000 | 138,000 | 746,000 | 31,600 | 714,400 | 31,600 | 0 | 714,400 | 31,600 | 31,600 | 0 |
| TRANSFERENCIAS INTERNAS Y ASIGNACIONES AL SECTOR PÚBLICO | 0 | 0 | 0 | 0 | 0 | 0 | 0 | 0 | 0 | 0 | 0 |
| Asignaciones presupuestarias al Poder Ejecutivo | 0 | 0 | 0 | 0 | 0 | 0 | 0 | 0 | 0 | 0 | 0 |
| Asignaciones presupuestarias al Poder Legislativo | 0 | 0 | 0 | 0 | 0 | 0 | 0 | 0 | 0 | 0 | 0 |
| Asignaciones presupuestarias al Poder Judicial | 0 | 0 | 0 | 0 | 0 | 0 | 0 | 0 | 0 | 0 | 0 |
| Asignaciones presupuestarias a Órganos Autónomos | 0 | 0 | 0 | 0 | 0 | 0 | 0 | 0 | 0 | 0 | 0 |
| Transferencias internas otorgadas a entidades paraestatales no empresariales y no financieras | 0 | 0 | 0 | 0 | 0 | 0 | 0 | 0 | 0 | 0 | 0 |
| Transferencias internas otorgadas a entidades paraestatales empresariales y no financieras | 0 | 0 | 0 | 0 | 0 | 0 | 0 | 0 | 0 | 0 | 0 |
| Transferencias internas otorgadas a fideicomisos públicos empresariales y no financieros | 0 | 0 | 0 | 0 | 0 | 0 | 0 | 0 | 0 | 0 | 0 |
| Transferencias internas otorgadas a instituciones paraestatales públicas financieras | 0 | 0 | 0 | 0 | 0 | 0 | 0 | 0 | 0 | 0 | 0 |
| Transferencias internas otorgadas a fideicomisos públicos financieros | 0 | 0 | 0 | 0 | 0 | 0 | 0 | 0 | 0 | 0 | 0 |
| TRANSFERENCIAS AL RESTO DEL SECTOR PÚBLICO | 0 | 0 | 0 | 0 | 0 | 0 | 0 | 0 | 0 | 0 | 0 |
| Transferencias otorgadas a entidades paraestatales no empresariales y no financieras | 0 | 0 | 0 | 0 | 0 | 0 | 0 | 0 | 0 | 0 | 0 |
| Transferencias otorgadas para entidades paraestatales empresariales y no financieras | 0 | 0 | 0 | 0 | 0 | 0 | 0 | 0 | 0 | 0 | 0 |
| Transferencias otorgadas para instituciones paraestatales públicas financieras | 0 | 0 | 0 | 0 | 0 | 0 | 0 | 0 | 0 | 0 | 0 |
| Transferencias otorgadas a entidades federativas y municipios | 0 | 0 | 0 | 0 | 0 | 0 | 0 | 0 | 0 | 0 | 0 |
| Transferencias a fideicomisos de entidades federativas y municipios | 0 | 0 | 0 | 0 | 0 | 0 | 0 | 0 | 0 | 0 | 0 |
| SUBSIDIOS Y SUBVENCIONES | 0 | 0 | 0 | 0 | 0 | 0 | 0 | 0 | 0 | 0 | 0 |
| Subsidios a la producción | 0 | 0 | 0 | 0 | 0 | 0 | 0 | 0 | 0 | 0 | 0 |
| Subsidios a la distribución | 0 | 0 | 0 | 0 | 0 | 0 | 0 | 0 | 0 | 0 | 0 |
| Subsidios a la inversión | 0 | 0 | 0 | 0 | 0 | 0 | 0 | 0 | 0 | 0 | 0 |
| Subsidios a la prestación de servicios públicos | 0 | 0 | 0 | 0 | 0 | 0 | 0 | 0 | 0 | 0 | 0 |
| Subsidios para cubrir diferenciales de tasas de interés | 0 | 0 | 0 | 0 | 0 | 0 | 0 | 0 | 0 | 0 | 0 |
| Subsidios a la vivienda | 0 | 0 | 0 | 0 | 0 | 0 | 0 | 0 | 0 | 0 | 0 |
| Subvenciones al consumo | 0 | 0 | 0 | 0 | 0 | 0 | 0 | 0 | 0 | 0 | 0 |
| Subsidios a entidades federativas y municipios | 0 | 0 | 0 | 0 | 0 | 0 | 0 | 0 | 0 | 0 | 0 |
| Otros subsidios | 0 | 0 | 0 | 0 | 0 | 0 | 0 | 0 | 0 | 0 | 0 |
| AYUDAS SOCIALES | 608,000 | 138,000 | 746,000 | 31,600 | 714,400 | 31,600 | 0 | 714,400 | 31,600 | 31,600 | 0 |
| Ayudas sociales a personas | 0 | 0 | 0 | 0 | 0 | 0 | 0 | 0 | 0 | 0 | 0 |
| Becas y otras ayudas para programas de capacitación | 0 | 0 | 0 | 0 | 0 | 0 | 0 | 0 | 0 | 0 | 0 |
| Ayudas sociales a instituciones de enseñanza superior | 0 | 0 | 0 | 0 | 0 | 0 | 0 | 0 | 0 | 0 | 0 |
| Ayudas sociales a actividades científicas y tecnológicas | 608,000 | 138,000 | 746,000 | 31,600 | 714,400 | 31,600 | 0 | 714,400 | 31,600 | 31,600 | 0 |
| Ayudas sociales a instituciones sin fines de lucro | 0 | 0 | 0 | 0 | 0 | 0 | 0 | 0 | 0 | 0 | 0 |
| Ayudas sociales a cooperativas | 0 | 0 | 0 | 0 | 0 | 0 | 0 | 0 | 0 | 0 | 0 |
| Ayudas sociales a entidades de interés social | 0 | 0 | 0 | 0 | 0 | 0 | 0 | 0 | 0 | 0 | 0 |
| Ayudas por desastres naturales y emergencias | 0 | 0 | 0 | 0 | 0 | 0 | 0 | 0 | 0 | 0 | 0 |

11.1

| Ejercicio del Presupuesto | Presupuesto de Egresos Aprobado | Ampliaciones/ (Reducciones) | Presupuesto Vigente | Comprometido | Disponible para comprometer | Devengado | Comprometido no devengado | Presupuesto sin devengar | Ejercido | Pagado | Cuentas por pagar (Deuda) |
|---|---------------------------------|-----------------------------|---------------------|--------------|-----------------------------|-----------|---------------------------|--------------------------|----------|--------|---------------------------|
| Capítulo/Concepto/Partida Especifica | 1 | 2 | 3 | 4 | 5= (3-4) | 6 | 7= (4-6) | 8= (3-6) | 9 | 10 | 11= (6-10) |
| PENSIONES Y JUBILACIONES | 0 | 0 | 0 | 0 | 0 | 0 | 0 | 0 | 0 | 0 | 0 |
| Pensiones | 0 | 0 | 0 | 0 | 0 | 0 | 0 | 0 | 0 | 0 | 0 |
| Jubilaciones | 0 | 0 | 0 | 0 | 0 | 0 | 0 | 0 | 0 | 0 | 0 |
| Otras pensiones y jubilaciones | 0 | 0 | 0 | 0 | 0 | 0 | 0 | 0 | 0 | 0 | 0 |
| TRANSFERENCIAS A FIDEICOMISOS, MANDATOS Y OTROS ANALOGO | 0 | 0 | 0 | 0 | 0 | 0 | 0 | 0 | 0 | 0 | 0 |
| Transferencias a fideicomisos del Poder Ejecutivo | 0 | 0 | 0 | 0 | 0 | 0 | 0 | 0 | 0 | 0 | 0 |
| Transferencias a fideicomisos del Poder Legislativo | 0 | 0 | 0 | 0 | 0 | 0 | 0 | 0 | 0 | 0 | 0 |
| Transferencias a fideicomisos del Poder Judicial | 0 | 0 | 0 | 0 | 0 | 0 | 0 | 0 | 0 | 0 | 0 |
| Transferencias a fideicomisos públicos de entidades paraestatales no empresariales y no financieras | 0 | 0 | 0 | 0 | 0 | 0 | 0 | 0 | 0 | 0 | 0 |
| Transferencias a fideicomisos públicos de entidades paraestatales empresariales y no financieras | 0 | 0 | 0 | 0 | 0 | 0 | 0 | 0 | 0 | 0 | 0 |
| Transferencias a fideicomisos de instituciones públicas financieras | 0 | 0 | 0 | 0 | 0 | 0 | 0 | 0 | 0 | 0 | 0 |
| Otras transferencias a fideicomisos | 0 | 0 | 0 | 0 | 0 | 0 | 0 | 0 | 0 | 0 | 0 |
| TRANSFERENCIAS A LA SEGURIDAD SOCIAL | 0 | 0 | 0 | 0 | 0 | 0 | 0 | 0 | 0 | 0 | 0 |
| Transferencias por obligación de ley | 0 | 0 | 0 | 0 | 0 | 0 | 0 | 0 | 0 | 0 | 0 |
| DONATIVOS | 0 | 0 | 0 | 0 | 0 | 0 | 0 | 0 | 0 | 0 | 0 |
| Donativos a instituciones sin fines de lucro | 0 | 0 | 0 | 0 | 0 | 0 | 0 | 0 | 0 | 0 | 0 |
| Donativos a entidades federativas | 0 | 0 | 0 | 0 | 0 | 0 | 0 | 0 | 0 | 0 | 0 |
| Donativos a fideicomisos privados | 0 | 0 | 0 | 0 | 0 | 0 | 0 | 0 | 0 | 0 | 0 |
| Donativos a fideicomisos estatales | 0 | 0 | 0 | 0 | 0 | 0 | 0 | 0 | 0 | 0 | 0 |
| Donativos internacionales | 0 | 0 | 0 | 0 | 0 | 0 | 0 | 0 | 0 | 0 | 0 |
| TRANSFERENCIAS AL EXTERIOR | 0 | 0 | 0 | 0 | 0 | 0 | 0 | 0 | 0 | 0 | 0 |
| Transferencias para gobiernos extranjeros | 0 | 0 | 0 | 0 | 0 | 0 | 0 | 0 | 0 | 0 | 0 |
| Transferencias para organismos internacionales | 0 | 0 | 0 | 0 | 0 | 0 | 0 | 0 | 0 | 0 | 0 |
| Transferencias para el sector privado externo | 0 | 0 | 0 | 0 | 0 | 0 | 0 | 0 | 0 | 0 | 0 |
| BIENES MUEBLES, INMUEBLES E INTANGIBLES | 0 | 7,867 | 7,867 | 0 | 7,867 | 0 | 0 | 7,867 | 0 | 0 | 0 |
| MOBILIARIO Y EQUIPO DE ADMINISTRACION | 0 | 7,867 | 7,867 | 0 | 7,867 | 0 | 0 | 7,867 | 0 | 0 | 0 |
| Muebles de oficina y estantería | 0 | 0 | 0 | 0 | 0 | 0 | 0 | 0 | 0 | 0 | 0 |
| Muebles, excepto de oficina y estantería | 0 | 0 | 0 | 0 | 0 | 0 | 0 | 0 | 0 | 0 | 0 |
| Bienes artísticos, culturales y científicos | 0 | 0 | 0 | 0 | 0 | 0 | 0 | 0 | 0 | 0 | 0 |
| Objetos de valor | 0 | 0 | 0 | 0 | 0 | 0 | 0 | 0 | 0 | 0 | 0 |
| Equipo de cómputo y de tecnologías de la información | 0 | 7,867 | 7,867 | 0 | 7,867 | 0 | 0 | 7,867 | 0 | 0 | 0 |
| Otros mobiliarios y equipos de administración | 0 | 0 | 0 | 0 | 0 | 0 | 0 | 0 | 0 | 0 | 0 |
| MOBILIARIO Y EQUIPO EDUCACIONAL Y RECREATIVO | 0 | 0 | 0 | 0 | 0 | 0 | 0 | 0 | 0 | 0 | 0 |
| Equipos y aparatos audiovisuales | 0 | 0 | 0 | 0 | 0 | 0 | 0 | 0 | 0 | 0 | 0 |
| Aparatos deportivos | 0 | 0 | 0 | 0 | 0 | 0 | 0 | 0 | 0 | 0 | 0 |
| Cámaras fotográficas y de video | 0 | 0 | 0 | 0 | 0 | 0 | 0 | 0 | 0 | 0 | 0 |
| Otro mobiliario y equipo educacional y recreativo | 0 | 0 | 0 | 0 | 0 | 0 | 0 | 0 | 0 | 0 | 0 |
| EQUIPO E INSTRUMENTAL MEDICO Y DE LABORATORIO | 0 | 0 | 0 | 0 | 0 | 0 | 0 | 0 | 0 | 0 | 0 |
| Equipo médico y de laboratorio | 0 | 0 | 0 | 0 | 0 | 0 | 0 | 0 | 0 | 0 | 0 |
| Instrumental médico y de laboratorio | 0 | 0 | 0 | 0 | 0 | 0 | 0 | 0 | 0 | 0 | 0 |
| VEHICULOS Y EQUIPO DE TRANSPORTE | 0 | 0 | 0 | 0 | 0 | 0 | 0 | 0 | 0 | 0 | 0 |
| Vehículos y equipo terrestre | 0 | 0 | 0 | 0 | 0 | 0 | 0 | 0 | 0 | 0 | 0 |
| Carrocerías y remolques | 0 | 0 | 0 | 0 | 0 | 0 | 0 | 0 | 0 | 0 | 0 |
| Equipo aeroespacial | 0 | 0 | 0 | 0 | 0 | 0 | 0 | 0 | 0 | 0 | 0 |
| Equipo ferroviario | 0 | 0 | 0 | 0 | 0 | 0 | 0 | 0 | 0 | 0 | 0 |
| Embarcaciones | 0 | 0 | 0 | 0 | 0 | 0 | 0 | 0 | 0 | 0 | 0 |
| Otros equipos de transporte | 0 | 0 | 0 | 0 | 0 | 0 | 0 | 0 | 0 | 0 | 0 |
| EQUIPO DE DEFENSA Y SEGURIDAD | 0 | 0 | 0 | 0 | 0 | 0 | 0 | 0 | 0 | 0 | 0 |
| Equipo de defensa y seguridad | 0 | 0 | 0 | 0 | 0 | 0 | 0 | 0 | 0 | 0 | 0 |










11.1

| Ejercicio del Presupuesto | Presupuesto de Egresos Aprobado | Ampliaciones/ (Reducciones) | Presupuesto Vigente | Comprometido | Disponible para comprometer | Devengado | Comprometido no devengado | Presupuesto sin devengar | Ejercido | Pagado | Cuentas por pagar (Deuda) |
|--|---------------------------------|-----------------------------|---------------------|--------------|-----------------------------|-----------|---------------------------|--------------------------|----------|--------|---------------------------|
| Capítulo/Concepto/Partida Específica | 1 | 2 | 3 | 4 | 5= (3-4) | 6 | 7= (4-6) | 8= (3-6) | 9 | 10 | 11= (6-10) |
| MAQUINARIA, OTROS EQUIPOS Y HERRAMIENTAS | 0 | 0 | 0 | 0 | 0 | 0 | 0 | 0 | 0 | 0 | 0 |
| Maquinaria y equipo agropecuario | 0 | 0 | 0 | 0 | 0 | 0 | 0 | 0 | 0 | 0 | 0 |
| Maquinaria y equipo industrial | 0 | 0 | 0 | 0 | 0 | 0 | 0 | 0 | 0 | 0 | 0 |
| Maquinaria y equipo de construcción | 0 | 0 | 0 | 0 | 0 | 0 | 0 | 0 | 0 | 0 | 0 |
| Sistemas de aire acondicionado, calefacción y de refrigeración industrial y comercial | 0 | 0 | 0 | 0 | 0 | 0 | 0 | 0 | 0 | 0 | 0 |
| Equipo de comunicación y telecomunicación | 0 | 0 | 0 | 0 | 0 | 0 | 0 | 0 | 0 | 0 | 0 |
| Equipos de generación eléctrica, aparatos y accesorios eléctricos | 0 | 0 | 0 | 0 | 0 | 0 | 0 | 0 | 0 | 0 | 0 |
| Herramientas y máquinas-herramienta | 0 | 0 | 0 | 0 | 0 | 0 | 0 | 0 | 0 | 0 | 0 |
| Otros equipos | 0 | 0 | 0 | 0 | 0 | 0 | 0 | 0 | 0 | 0 | 0 |
| ACTIVOS BIOLÓGICOS | 0 | 0 | 0 | 0 | 0 | 0 | 0 | 0 | 0 | 0 | 0 |
| Bovinos | 0 | 0 | 0 | 0 | 0 | 0 | 0 | 0 | 0 | 0 | 0 |
| Porcinos | 0 | 0 | 0 | 0 | 0 | 0 | 0 | 0 | 0 | 0 | 0 |
| Aves | 0 | 0 | 0 | 0 | 0 | 0 | 0 | 0 | 0 | 0 | 0 |
| Ovinos y caprinos | 0 | 0 | 0 | 0 | 0 | 0 | 0 | 0 | 0 | 0 | 0 |
| Peces y acuicultura | 0 | 0 | 0 | 0 | 0 | 0 | 0 | 0 | 0 | 0 | 0 |
| Equinos | 0 | 0 | 0 | 0 | 0 | 0 | 0 | 0 | 0 | 0 | 0 |
| Especies menores y de zoológico | 0 | 0 | 0 | 0 | 0 | 0 | 0 | 0 | 0 | 0 | 0 |
| Árboles y plantas | 0 | 0 | 0 | 0 | 0 | 0 | 0 | 0 | 0 | 0 | 0 |
| Otros activos biológicos | 0 | 0 | 0 | 0 | 0 | 0 | 0 | 0 | 0 | 0 | 0 |
| BIENES INMUEBLES | 0 | 0 | 0 | 0 | 0 | 0 | 0 | 0 | 0 | 0 | 0 |
| Terrenos | 0 | 0 | 0 | 0 | 0 | 0 | 0 | 0 | 0 | 0 | 0 |
| Viviendas | 0 | 0 | 0 | 0 | 0 | 0 | 0 | 0 | 0 | 0 | 0 |
| Edificios no residenciales | 0 | 0 | 0 | 0 | 0 | 0 | 0 | 0 | 0 | 0 | 0 |
| Otros bienes inmuebles | 0 | 0 | 0 | 0 | 0 | 0 | 0 | 0 | 0 | 0 | 0 |
| ACTIVOS INTANGIBLES | 0 | 0 | 0 | 0 | 0 | 0 | 0 | 0 | 0 | 0 | 0 |
| Software | 0 | 0 | 0 | 0 | 0 | 0 | 0 | 0 | 0 | 0 | 0 |
| Patentes | 0 | 0 | 0 | 0 | 0 | 0 | 0 | 0 | 0 | 0 | 0 |
| Marcas | 0 | 0 | 0 | 0 | 0 | 0 | 0 | 0 | 0 | 0 | 0 |
| Derechos | 0 | 0 | 0 | 0 | 0 | 0 | 0 | 0 | 0 | 0 | 0 |
| Concesiones | 0 | 0 | 0 | 0 | 0 | 0 | 0 | 0 | 0 | 0 | 0 |
| Franquicias | 0 | 0 | 0 | 0 | 0 | 0 | 0 | 0 | 0 | 0 | 0 |
| Licencias informáticas e intelectuales | 0 | 0 | 0 | 0 | 0 | 0 | 0 | 0 | 0 | 0 | 0 |
| Licencias industriales, comerciales y otras | 0 | 0 | 0 | 0 | 0 | 0 | 0 | 0 | 0 | 0 | 0 |
| Otros activos intangibles | 0 | 0 | 0 | 0 | 0 | 0 | 0 | 0 | 0 | 0 | 0 |
| INVERSIÓN PÚBLICA | 0 | 1,701,690 | 1,701,690 | 0 | 1,701,690 | 0 | 0 | 1,701,690 | 0 | 0 | 0 |
| OBRA PÚBLICA EN BIENES DE DOMINIO PÚBLICO | 0 | 0 | 0 | 0 | 0 | 0 | 0 | 0 | 0 | 0 | 0 |
| Edificación habitacional | 0 | 0 | 0 | 0 | 0 | 0 | 0 | 0 | 0 | 0 | 0 |
| Edificación no habitacional | 0 | 0 | 0 | 0 | 0 | 0 | 0 | 0 | 0 | 0 | 0 |
| Construcción de obras para el abastecimiento de agua, petróleo, gas, electricidad y telecomunicaciones | 0 | 0 | 0 | 0 | 0 | 0 | 0 | 0 | 0 | 0 | 0 |
| División de terrenos y construcción de obras de urbanización | 0 | 0 | 0 | 0 | 0 | 0 | 0 | 0 | 0 | 0 | 0 |
| Construcción de vías de comunicación | 0 | 0 | 0 | 0 | 0 | 0 | 0 | 0 | 0 | 0 | 0 |
| Otras construcciones de ingeniería civil u obra pesada | 0 | 0 | 0 | 0 | 0 | 0 | 0 | 0 | 0 | 0 | 0 |
| Instalaciones y equipamiento en construcciones | 0 | 0 | 0 | 0 | 0 | 0 | 0 | 0 | 0 | 0 | 0 |
| Trabajos de acabados en edificaciones y otros trabajos de mantenimiento | 0 | 0 | 0 | 0 | 0 | 0 | 0 | 0 | 0 | 0 | 0 |
| OBRA PÚBLICA EN BIENES PROPIOS | 0 | 0 | 0 | 0 | 0 | 0 | 0 | 0 | 0 | 0 | 0 |
| Edificación habitacional | 0 | 0 | 0 | 0 | 0 | 0 | 0 | 0 | 0 | 0 | 0 |
| Edificación no habitacional | 0 | 0 | 0 | 0 | 0 | 0 | 0 | 0 | 0 | 0 | 0 |
| Construcción de obras para el abastecimiento de agua, petróleo, gas, electricidad y telecomunicaciones | 0 | 0 | 0 | 0 | 0 | 0 | 0 | 0 | 0 | 0 | 0 |






11.1

| Ejercicio del Presupuesto | Presupuesto de Egresos Aprobado | Ampliaciones/ (Reducciones) | Presupuesto Vigente | Comprometido | Disponibile para comprometer | Devengado | Comprometido no devengado | Presupuesto sin devengar | Ejercido | Pagado | Cuentas por pagar (Deuda) |
|--|---------------------------------|-----------------------------|---------------------|--------------|------------------------------|-----------|---------------------------|--------------------------|----------|----------|---------------------------|
| Capítulo/Concepto/Partida Específica | 1 | 2 | 3 | 4 | 5= (3-4) | 6 | 7= (4-6) | 8= (3-6) | 9 | 10 | 11= (6-10) |
| División de terrenos y construcción de obras de urbanización | 0 | 0 | 0 | 0 | 0 | 0 | 0 | 0 | 0 | 0 | 0 |
| Construcción de vías de comunicación | 0 | 0 | 0 | 0 | 0 | 0 | 0 | 0 | 0 | 0 | 0 |
| Otras construcciones de ingeniería civil u obra pesada | 0 | 0 | 0 | 0 | 0 | 0 | 0 | 0 | 0 | 0 | 0 |
| Instalaciones y equipamiento en construcciones | 0 | 0 | 0 | 0 | 0 | 0 | 0 | 0 | 0 | 0 | 0 |
| Trabajos de acabados en edificaciones y otros trabajos especializados | 0 | 0 | 0 | 0 | 0 | 0 | 0 | 0 | 0 | 0 | 0 |
| PROYECTOS PRODUCTIVOS Y ACCIONES DE FOMENTO | 0 | 1,701,690 | 1,701,690 | 0 | 1,701,690 | 0 | 0 | 1,701,690 | 0 | 0 | 0 |
| Estudios, formulación y evaluación de proyectos productivos no incluidos en conceptos anteriores de este capítulo | 0 | 0 | 0 | 0 | 0 | 0 | 0 | 0 | 0 | 0 | 0 |
| Ejecución de proyectos productivos no incluidos en conceptos anteriores de este capítulo | 0 | 1,701,690 | 1,701,690 | 0 | 1,701,690 | 0 | 0 | 1,701,690 | 0 | 0 | 0 |
| INVERSIONES FINANCIERAS Y OTRAS PROVISIONES | 0 | 0 | 0 | 0 | 0 | 0 | 0 | 0 | 0 | 0 | 0 |
| INVERSIONES PARA EL FOMENTO DE ACTIVIDADES PRODUCTIVAS | 0 | 0 | 0 | 0 | 0 | 0 | 0 | 0 | 0 | 0 | 0 |
| Créditos otorgados por entidades federativas y municipios al sector social y privado para el fomento de actividades productivas | 0 | 0 | 0 | 0 | 0 | 0 | 0 | 0 | 0 | 0 | 0 |
| Créditos otorgados por las entidades federativas a municipios para el fomento de actividades productivas | 0 | 0 | 0 | 0 | 0 | 0 | 0 | 0 | 0 | 0 | 0 |
| ACCIONES Y PARTICIPACIONES DE CAPITAL | 0 | 0 | 0 | 0 | 0 | 0 | 0 | 0 | 0 | 0 | 0 |
| Acciones y participaciones de capital en entidades paraestatales no empresariales y no financieras con fines de política económica | 0 | 0 | 0 | 0 | 0 | 0 | 0 | 0 | 0 | 0 | 0 |
| Acciones y participaciones de capital en entidades paraestatales empresariales y no financieras con fines de política económica | 0 | 0 | 0 | 0 | 0 | 0 | 0 | 0 | 0 | 0 | 0 |
| Acciones y participaciones de capital en instituciones paraestatales públicas financieras con fines de política económica | 0 | 0 | 0 | 0 | 0 | 0 | 0 | 0 | 0 | 0 | 0 |
| Acciones y participaciones de capital en el sector privado con fines de política económica | 0 | 0 | 0 | 0 | 0 | 0 | 0 | 0 | 0 | 0 | 0 |
| Acciones y participaciones de capital en organismos internacionales con fines de política económica | 0 | 0 | 0 | 0 | 0 | 0 | 0 | 0 | 0 | 0 | 0 |
| Acciones y participaciones de capital en el sector externo con fines de política económica | 0 | 0 | 0 | 0 | 0 | 0 | 0 | 0 | 0 | 0 | 0 |
| Acciones y participaciones de capital en el sector público con fines de gestión de liquidez | 0 | 0 | 0 | 0 | 0 | 0 | 0 | 0 | 0 | 0 | 0 |
| Acciones y participaciones de capital en el sector privado con fines de gestión de liquidez | 0 | 0 | 0 | 0 | 0 | 0 | 0 | 0 | 0 | 0 | 0 |
| Acciones y participaciones de capital en el sector externo con fines de gestión de liquidez | 0 | 0 | 0 | 0 | 0 | 0 | 0 | 0 | 0 | 0 | 0 |
| COMPRA DE TITULOS Y VALORES | 0 | 0 | 0 | 0 | 0 | 0 | 0 | 0 | 0 | 0 | 0 |
| Bonos | 0 | 0 | 0 | 0 | 0 | 0 | 0 | 0 | 0 | 0 | 0 |
| Valores representativos de deuda adquiridos con fines de política económica | 0 | 0 | 0 | 0 | 0 | 0 | 0 | 0 | 0 | 0 | 0 |
| Valores representativos de deuda adquiridos con fines de gestión de liquidez | 0 | 0 | 0 | 0 | 0 | 0 | 0 | 0 | 0 | 0 | 0 |
| Obligaciones negociables adquiridas con fines de política económica | 0 | 0 | 0 | 0 | 0 | 0 | 0 | 0 | 0 | 0 | 0 |
| Obligaciones negociables adquiridas con fines de gestión de liquidez | 0 | 0 | 0 | 0 | 0 | 0 | 0 | 0 | 0 | 0 | 0 |
| Otros valores | 0 | 0 | 0 | 0 | 0 | 0 | 0 | 0 | 0 | 0 | 0 |
| CONCESION DE PRÉSTAMOS | 0 | 0 | 0 | 0 | 0 | 0 | 0 | 0 | 0 | 0 | 0 |
| Concesión de préstamos a entidades paraestatales no empresariales y no financieras con fines de política económica | 0 | 0 | 0 | 0 | 0 | 0 | 0 | 0 | 0 | 0 | 0 |
| Concesión de préstamos a entidades paraestatales empresariales y no financieras con fines de política económica | 0 | 0 | 0 | 0 | 0 | 0 | 0 | 0 | 0 | 0 | 0 |
| Concesión de préstamos a instituciones paraestatales no financieras con fines de política económica | 0 | 0 | 0 | 0 | 0 | 0 | 0 | 0 | 0 | 0 | 0 |
| Concesión de préstamos a entidades federativas y municipios con fines de política económica | 0 | 0 | 0 | 0 | 0 | 0 | 0 | 0 | 0 | 0 | 0 |
| Concesión de préstamos al sector privado con fines de política económica | 0 | 0 | 0 | 0 | 0 | 0 | 0 | 0 | 0 | 0 | 0 |

11.1


| Ejercicio del Presupuesto | Presupuesto de Egresos Aprobado | Ampliaciones/ (Reducciones) | Presupuesto Vigente | Comprometido | Disponible para comprometer | Devengado | Comprometido no devengado | Presupuesto sin devengar | Ejercido | Pagado | Cuentas por pagar (Deuda) |
|--|---------------------------------|-----------------------------|---------------------|--------------|-----------------------------|-----------|---------------------------|--------------------------|----------|----------|---------------------------|
| Capítulo/Concepto/Partida Específica | 1 | 2 | 3 | 4 | 5= (3-4) | 6 | 7= (4-6) | 8= (3-6) | 9 | 10 | 11= (6-10) |
| Concesión de préstamos al sector externo con fines de política económica | 0 | 0 | 0 | 0 | 0 | 0 | 0 | 0 | 0 | 0 | 0 |
| Concesión de préstamos al sector público con fines de gestión de liquidez | 0 | 0 | 0 | 0 | 0 | 0 | 0 | 0 | 0 | 0 | 0 |
| Concesión de préstamos al sector privado con fines de gestión de liquidez | 0 | 0 | 0 | 0 | 0 | 0 | 0 | 0 | 0 | 0 | 0 |
| Concesión de préstamos al sector externo con fines de gestión de liquidez | 0 | 0 | 0 | 0 | 0 | 0 | 0 | 0 | 0 | 0 | 0 |
| INVERSIONES EN FIDEICOMISOS, MANDATOS Y OTROS ANALOGOS | 0 | 0 | 0 | 0 | 0 | 0 | 0 | 0 | 0 | 0 | 0 |
| Inversiones en fideicomisos del Poder Ejecutivo | 0 | 0 | 0 | 0 | 0 | 0 | 0 | 0 | 0 | 0 | 0 |
| Inversiones en fideicomisos del Poder Legislativo | 0 | 0 | 0 | 0 | 0 | 0 | 0 | 0 | 0 | 0 | 0 |
| Inversiones en fideicomisos del Poder Judicial | 0 | 0 | 0 | 0 | 0 | 0 | 0 | 0 | 0 | 0 | 0 |
| Inversiones en fideicomisos públicos no empresariales y no financieros | 0 | 0 | 0 | 0 | 0 | 0 | 0 | 0 | 0 | 0 | 0 |
| Inversiones en fideicomisos públicos empresariales y no financieros | 0 | 0 | 0 | 0 | 0 | 0 | 0 | 0 | 0 | 0 | 0 |
| Inversiones en fideicomisos públicos financieros | 0 | 0 | 0 | 0 | 0 | 0 | 0 | 0 | 0 | 0 | 0 |
| Inversiones en fideicomisos de entidades federativas | 0 | 0 | 0 | 0 | 0 | 0 | 0 | 0 | 0 | 0 | 0 |
| Inversiones en fideicomisos de municipios | 0 | 0 | 0 | 0 | 0 | 0 | 0 | 0 | 0 | 0 | 0 |
| Otras inversiones en fideicomisos | 0 | 0 | 0 | 0 | 0 | 0 | 0 | 0 | 0 | 0 | 0 |
| OTRAS INVERSIONES FINANCIERAS | 0 | 0 | 0 | 0 | 0 | 0 | 0 | 0 | 0 | 0 | 0 |
| Depósitos a largo plazo en moneda nacional | 0 | 0 | 0 | 0 | 0 | 0 | 0 | 0 | 0 | 0 | 0 |
| Depósitos a largo plazo en moneda extranjera | 0 | 0 | 0 | 0 | 0 | 0 | 0 | 0 | 0 | 0 | 0 |
| PROVISIONES PARA CONTINGENCIAS Y OTRAS EROGACIONES ESPECIALES | 0 | 0 | 0 | 0 | 0 | 0 | 0 | 0 | 0 | 0 | 0 |
| Contingencias por fenómenos naturales | 0 | 0 | 0 | 0 | 0 | 0 | 0 | 0 | 0 | 0 | 0 |
| Contingencias socioeconómicas | 0 | 0 | 0 | 0 | 0 | 0 | 0 | 0 | 0 | 0 | 0 |
| Otras erogaciones especiales | 0 | 0 | 0 | 0 | 0 | 0 | 0 | 0 | 0 | 0 | 0 |
| PARTICIPACIONES Y APORTACIONES | 0 | 0 | 0 | 0 | 0 | 0 | 0 | 0 | 0 | 0 | 0 |
| PARTICIPACIONES | 0 | 0 | 0 | 0 | 0 | 0 | 0 | 0 | 0 | 0 | 0 |
| Fondo general de participaciones | 0 | 0 | 0 | 0 | 0 | 0 | 0 | 0 | 0 | 0 | 0 |
| Fondo de fomento municipal | 0 | 0 | 0 | 0 | 0 | 0 | 0 | 0 | 0 | 0 | 0 |
| Participaciones de las entidades federativas a los municipios | 0 | 0 | 0 | 0 | 0 | 0 | 0 | 0 | 0 | 0 | 0 |
| Otros conceptos participables de la Federación a entidades federativas | 0 | 0 | 0 | 0 | 0 | 0 | 0 | 0 | 0 | 0 | 0 |
| Otros conceptos participables de la Federación a municipios | 0 | 0 | 0 | 0 | 0 | 0 | 0 | 0 | 0 | 0 | 0 |
| Convenios de colaboración administrativa | 0 | 0 | 0 | 0 | 0 | 0 | 0 | 0 | 0 | 0 | 0 |
| APORTACIONES | 0 | 0 | 0 | 0 | 0 | 0 | 0 | 0 | 0 | 0 | 0 |
| Aportaciones de la Federación a las entidades federativas | 0 | 0 | 0 | 0 | 0 | 0 | 0 | 0 | 0 | 0 | 0 |
| Aportaciones de la Federación a municipios | 0 | 0 | 0 | 0 | 0 | 0 | 0 | 0 | 0 | 0 | 0 |
| Aportaciones de las entidades federativas a los municipios | 0 | 0 | 0 | 0 | 0 | 0 | 0 | 0 | 0 | 0 | 0 |
| Aportaciones previstas en leyes y decretos al sistema de protección social | 0 | 0 | 0 | 0 | 0 | 0 | 0 | 0 | 0 | 0 | 0 |
| Aportaciones previstas en leyes y decretos compensatorias a entidades federativas y municipios | 0 | 0 | 0 | 0 | 0 | 0 | 0 | 0 | 0 | 0 | 0 |
| CONVENIOS | 0 | 0 | 0 | 0 | 0 | 0 | 0 | 0 | 0 | 0 | 0 |
| Convenios de reasignación | 0 | 0 | 0 | 0 | 0 | 0 | 0 | 0 | 0 | 0 | 0 |
| Convenios de descentralización | 0 | 0 | 0 | 0 | 0 | 0 | 0 | 0 | 0 | 0 | 0 |
| Otros convenios | 0 | 0 | 0 | 0 | 0 | 0 | 0 | 0 | 0 | 0 | 0 |
| DEUDA PÚBLICA | 0 | 0 | 0 | 0 | 0 | 0 | 0 | 0 | 0 | 0 | 0 |
| AMORTIZACIÓN DE LA DEUDA PÚBLICA | 0 | 0 | 0 | 0 | 0 | 0 | 0 | 0 | 0 | 0 | 0 |
| Amortización de la deuda interna con instituciones financieras | 0 | 0 | 0 | 0 | 0 | 0 | 0 | 0 | 0 | 0 | 0 |
| Amortización de la deuda interna por emisión de bonos y valores | 0 | 0 | 0 | 0 | 0 | 0 | 0 | 0 | 0 | 0 | 0 |
| Amortización de arrendamientos financieros | 0 | 0 | 0 | 0 | 0 | 0 | 0 | 0 | 0 | 0 | 0 |
| Amortización de la deuda externa con instituciones financieras | 0 | 0 | 0 | 0 | 0 | 0 | 0 | 0 | 0 | 0 | 0 |
| Amortización de deuda externa con organismos financieros | 0 | 0 | 0 | 0 | 0 | 0 | 0 | 0 | 0 | 0 | 0 |
| Amortización de la deuda bilateral | 0 | 0 | 0 | 0 | 0 | 0 | 0 | 0 | 0 | 0 | 0 |
| Amortización de la deuda externa por emisión de bonos y valores | 0 | 0 | 0 | 0 | 0 | 0 | 0 | 0 | 0 | 0 | 0 |




11.1

| Ejercicio del Presupuesto Capítulo/Concepto/Partida Específica | Presupuesto de Egresos Aprobado | Ampliaciones/ (Reducciones) | Presupuesto Vigente | Comprometido | Disponible para comprometer | Devengado | Comprometido no devengado | Presupuesto sin devengar | Ejercido | Pagado | Cuentas por pagar (Deuda) |
|--|---------------------------------|-----------------------------|---------------------|-------------------|-----------------------------|-------------------|---------------------------|--------------------------|-------------------|-------------------|---------------------------|
| | 1 | 2 | 3 | 4 | 5= (3-4) | 6 | 7= (4-6) | 8= (3-6) | 9 | 10 | 11= (6-10) |
| Amortización de arrendamientos financieros internacionales | 0 | 0 | 0 | 0 | 0 | 0 | 0 | 0 | 0 | 0 | 0 |
| INTERESES DE LA DEUDA PÚBLICA | 0 | 0 | 0 | 0 | 0 | 0 | 0 | 0 | 0 | 0 | 0 |
| Intereses de la deuda interna con instituciones de crédito | 0 | 0 | 0 | 0 | 0 | 0 | 0 | 0 | 0 | 0 | 0 |
| Intereses derivados de la colocación de títulos y valores | 0 | 0 | 0 | 0 | 0 | 0 | 0 | 0 | 0 | 0 | 0 |
| Intereses por arrendamientos financieros nacionales | 0 | 0 | 0 | 0 | 0 | 0 | 0 | 0 | 0 | 0 | 0 |
| Intereses de la deuda externa con instituciones de crédito | 0 | 0 | 0 | 0 | 0 | 0 | 0 | 0 | 0 | 0 | 0 |
| Intereses de la deuda con organismos financieros Internacionales | 0 | 0 | 0 | 0 | 0 | 0 | 0 | 0 | 0 | 0 | 0 |
| Intereses de la deuda bilateral | 0 | 0 | 0 | 0 | 0 | 0 | 0 | 0 | 0 | 0 | 0 |
| Intereses derivados de la colocación de títulos y valores en el exterior | 0 | 0 | 0 | 0 | 0 | 0 | 0 | 0 | 0 | 0 | 0 |
| Intereses por arrendamientos financieros internacionales | 0 | 0 | 0 | 0 | 0 | 0 | 0 | 0 | 0 | 0 | 0 |
| COMISIONES DE LA DEUDA PÚBLICA | 0 | 0 | 0 | 0 | 0 | 0 | 0 | 0 | 0 | 0 | 0 |
| Comisiones de la deuda pública interna | 0 | 0 | 0 | 0 | 0 | 0 | 0 | 0 | 0 | 0 | 0 |
| Comisiones de la deuda pública externa | 0 | 0 | 0 | 0 | 0 | 0 | 0 | 0 | 0 | 0 | 0 |
| GASTOS DE LA DEUDA PÚBLICA | 0 | 0 | 0 | 0 | 0 | 0 | 0 | 0 | 0 | 0 | 0 |
| Gastos de la deuda pública interna | 0 | 0 | 0 | 0 | 0 | 0 | 0 | 0 | 0 | 0 | 0 |
| Gastos de la deuda pública externa | 0 | 0 | 0 | 0 | 0 | 0 | 0 | 0 | 0 | 0 | 0 |
| COSTO POR COBERTURAS | 0 | 0 | 0 | 0 | 0 | 0 | 0 | 0 | 0 | 0 | 0 |
| Costos por coberturas | 0 | 0 | 0 | 0 | 0 | 0 | 0 | 0 | 0 | 0 | 0 |
| APOYOS FINANCIEROS | 0 | 0 | 0 | 0 | 0 | 0 | 0 | 0 | 0 | 0 | 0 |
| Apoyos a intermediarios financieros | 0 | 0 | 0 | 0 | 0 | 0 | 0 | 0 | 0 | 0 | 0 |
| Apoyos a ahorradores y deudores del Sistema Financiero Nacional | 0 | 0 | 0 | 0 | 0 | 0 | 0 | 0 | 0 | 0 | 0 |
| ADEUDOS DE EJERCICIOS FISCALES ANTERIORES (ADEFAS) | 0 | 0 | 0 | 0 | 0 | 0 | 0 | 0 | 0 | 0 | 0 |
| ADEFAS | 0 | 0 | 0 | 0 | 0 | 0 | 0 | 0 | 0 | 0 | 0 |
| Total del Gasto | 60,589,926 | 3,406,372 | 63,996,297 | 11,588,046 | 52,408,252 | 11,547,922 | 40,124 | 52,448,376 | 10,468,177 | 10,167,306 | 1,380,616 |

"Bajo protesta de decir verdad declaramos que los Estados Financieros y sus Notas, son razonablemente correctos y son responsabilidad del emisor"


 MTRD. LUIS FELIPE CASTILLO CORTÉS
 RECTOR


 RESPONSABLE DE ELABORACIÓN
 C.P. MONICA GUADALUPE NAVARRO GUERRERO
 JEFA DEL DEPARTAMENTO DE RECURSOS FINANCIEROS


 M.F. RAMIRO BENAVIDES GARCÍA
 SECRETARIO ADMINISTRATIVO

