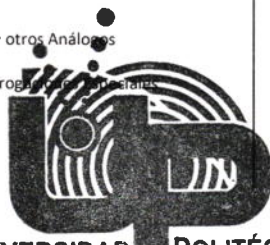


Concepto	Egresos					Subejercicio
	Aprobado	Ampliaciones/ (Reducciones)	Modificado	Devengado	Pagado	
<b>Servicios Personales</b>	<b>48,415,098</b>	<b>0</b>	<b>48,415,098</b>	<b>9,560,311</b>	<b>9,259,446</b>	<b>38,854,787</b>
Remuneraciones al Personal de Carácter Permanente	16,166,944	0	16,166,944	3,694,355	3,694,355	12,472,590
Remuneraciones al Personal de Carácter Transitorio	0	0	0	0	0	0
Remuneraciones Adicionales y Especiales	5,953,490	0	5,953,490	7,164	7,164	5,946,327
Seguridad Social	6,011,762	0	6,011,762	1,427,120	1,427,120	4,584,642
Otras Prestaciones Sociales y Económicas	1,200,000	0	1,200,000	0	0	1,200,000
Previsiones	0	0	0	0	0	0
Pago de Estímulos a Servidores Públicos	19,082,901	0	19,082,901	4,431,672	4,130,807	14,651,229
<b>Materiales y Suministros</b>	<b>2,215,000</b>	<b>-544,312</b>	<b>1,670,688</b>	<b>164,443</b>	<b>52,047</b>	<b>1,506,245</b>
Materiales de Administración, Emisión de Documentos y Artículos Oficiales	1,585,000	-550,076	1,034,924	87,492	97	947,432
Alimentos y Utensilios	100,000	815	100,815	815	815	100,000
Materias Primas y Materiales de Producción y Comercialización	0	0	0	0	0	0
Materiales y Artículos de Construcción y de Reparación	100,000	203	100,203	203	203	100,000
Productos Químicos, Farmacéuticos y de Laboratorio	50,000	0	50,000	0	0	50,000
Combustibles, Lubricantes y Aditivos	300,000	0	300,000	74,000	49,000	226,000
Vestuario, Blancos, Prendas de Protección y Artículos Deportivos	80,000	889	80,889	889	889	80,000
Materiales y Suministros para Seguridad	0	0	0	0	0	0
Herramientas, Refacciones y Accesorios Menores	0	3,857	3,857	1,044	1,044	2,813
<b>Servicios Generales</b>	<b>9,351,828</b>	<b>2,103,127</b>	<b>11,454,955</b>	<b>1,791,568</b>	<b>824,213</b>	<b>9,663,387</b>
Servicios Básicos	2,736,000	601,407	3,337,407	540,197	254,678	2,797,210
Servicios de Arrendamiento	1,348,000	21,925	1,369,925	338,269	95,969	1,031,656
Servicios Profesionales, Científicos y Técnicos y Otros Servicios	2,010,000	892,847	2,902,847	285,476	45,704	2,617,371
Servicios Financieros, Bancarios y Comerciales	0	0	0	0	0	0
Servicios de Instalación, Reparación, Mantenimiento y Conservación	1,600,000	205,328	1,805,328	242,085	125,969	1,563,243
Servicio de Comunicación Social y Publicidad	0	0	0	0	0	0
Servicio de Traslado y Viáticos	300,000	181,013	481,013	48,378	48,378	432,635
Servicios Oficiales	254,000	200,000	454,000	71,677	71,672	382,323
Otros Servicios Generales	1,103,828	607	1,104,435	265,486	181,843	838,949
<b>Transferencias, Asignaciones, Subsidios y Otras Ayudas</b>	<b>608,000</b>	<b>138,000</b>	<b>746,000</b>	<b>31,600</b>	<b>31,600</b>	<b>714,400</b>
Transferencias Internas y Asignaciones al Sector Público	0	0	0	0	0	0
Transferencias al Resto del Sector Público	0	0	0	0	0	0
Subsidios y Subvenciones	0	0	0	0	0	0
Ayudas Sociales	608,000	138,000	746,000	31,600	31,600	714,400
Pensiones y Jubilaciones	0	0	0	0	0	0
Transferencias a Fideicomisos, Mandatos y Análogos	0	0	0	0	0	0
Transferencias a la Seguridad Social	0	0	0	0	0	0
Donativos	0	0	0	0	0	0
Transferencias al Exterior	0	0	0	0	0	0
<b>Bienes Muebles, Inmuebles e Intangibles</b>	<b>0</b>	<b>7,867</b>	<b>7,867</b>	<b>0</b>	<b>0</b>	<b>7,867</b>
Mobiliario y Equipo de Administración	0	7,867	7,867	0	0	7,867
Mobiliario y Equipo Educativo y Recreativo	0	0	0	0	0	0
Equipo e Instrumental Médico y de Laboratorio	0	0	0	0	0	0
Vehículos y Equipo de Transporte	0	0	0	0	0	0
Equipo de Defensa y Seguridad	0	0	0	0	0	0
Maquinaria, Otros Equipos y Herramientas	0	0	0	0	0	0
Activos Biológicos	0	0	0	0	0	0
Bienes Inmuebles	0	0	0	0	0	0
Activos Intangibles	0	0	0	0	0	0
<b>Inversión Pública</b>	<b>0</b>	<b>1,701,690</b>	<b>1,701,690</b>	<b>0</b>	<b>0</b>	<b>1,701,690</b>
Obra Pública en Bienes de Dominio Público	0	0	0	0	0	0
Obra Pública en Bienes Propios	0	0	0	0	0	0
Proyectos Productivos y Acciones de Fomento	0	1,701,690	1,701,690	0	0	1,701,690
<b>Inversiones Financieras y Otras Provisiones</b>	<b>0</b>	<b>0</b>	<b>0</b>	<b>0</b>	<b>0</b>	<b>0</b>
Inversiones Para el Fomento de Actividades Productivas	0	0	0	0	0	0
Acciones y Participaciones de Capital	0	0	0	0	0	0
Compra de Títulos y Valores	0	0	0	0	0	0
Concesión de Préstamos	0	0	0	0	0	0
Inversiones en Fideicomisos, Mandatos y otros Análogos	0	0	0	0	0	0
Otras Inversiones Financieras	0	0	0	0	0	0
Provisiones para Contingencias y Otras Erogaciones Especiales	0	0	0	0	0	0
<b>Participaciones y Aportaciones</b>	<b>0</b>	<b>0</b>	<b>0</b>	<b>0</b>	<b>0</b>	<b>0</b>
Participaciones	0	0	0	0	0	0
Aportaciones	0	0	0	0	0	0
Convenios	0	0	0	0	0	0





Universidad Politécnica de Victoria  
Estado Analítico del Ejercicio del Presupuesto de Egresos  
Clasificación por Objeto del Gasto (Capítulo y Concepto)  
Del 1 de enero al 31 de marzo de 2026  
(Cifras en Pesos)





11

Concepto	Egresos					Subejercicio
	Aprobado	Ampliaciones/ (Reducciones)	Modificado	Devengado	Pagado	
Deuda Pública	0	0	0	0	0	0
Amortización de la Deuda Pública	0	0	0	0	0	0
Intereses de la Deuda Pública	0	0	0	0	0	0
Comisiones de la Deuda Pública	0	0	0	0	0	0
Gastos de la Deuda Pública	0	0	0	0	0	0
Costo por Coberturas	0	0	0	0	0	0
Apoyos Financieros	0	0	0	0	0	0
Adeudos de Ejercicios Fiscales Anteriores (ADEFAS)	0	0	0	0	0	0
<b>Total del Egreso</b>	<b>60,589,926</b>	<b>3,406,372</b>	<b>63,996,297</b>	<b>11,547,922</b>	<b>10,167,306</b>	<b>52,448,376</b>

"Bajo protesta de decir verdad declaramos que los Estados Financieros y sus Notas, son razonablemente correctos y son responsabilidad del emisor"

  
\_\_\_\_\_  
MTR. LUIS FELIPE CASTILLO CORTÉS  
RECTOR

  
\_\_\_\_\_  
RESPONSABLE DE ELABORACION  
C.P. MONICA GUADALUPE NAVARRO GUERRERO  
JEFA DEL DEPARTAMENTO DE RECURSOS  
FINANCIEROS

  
\_\_\_\_\_  
M.F. RAMIRO BENAVIDES GARCIA  
SECRETARIO ADMINISTRATIVO

