



Universidad Politécnica de Victoria
Estado Analítico del Activo
Del 1 de enero al 30 de septiembre de 2025
(Cifras en Pesos)


6

Concepto	Saldo Inicial	Cargos del Período	Abonos del Período	Saldo Final	Variación del Período
ACTIVO	24,265,746	62,816,518	60,241,135	26,841,130	2,575,383
Activo Circulante	6,685,602	62,798,382	58,469,703	11,014,281	4,328,679
Efectivo y Equivalentes	5,789,665	59,208,215	54,879,535	10,118,344	4,328,679
Derechos a Recibir Efectivo o Equivalentes	895,937	3,590,168	3,590,168	895,937	0
Derechos a Recibir Bienes o Servicios	0	0	0	0	0
Inventarios	0	0	0	0	0
Almacenes	0	0	0	0	0
Estimación por Pérdida o Deterioro de Activos Circulantes	0	0	0	0	0
Otros Activos Circulantes	0	0	0	0	0
Activo No Circulante	17,580,144	18,136	1,771,432	15,826,849	-1,753,296
Inversiones Financieras a Largo Plazo	0	0	0	0	0
Derechos a Recibir Efectivo o Equivalentes a Largo Plazo	0	0	0	0	0
Bienes Inmuebles, Infraestructura y Construcciones en Proceso	11,137,499	0	0	11,137,499	0
Bienes Muebles	60,286,715	18,136	0	60,304,851	18,136
Activos Intangibles	408,960	0	0	408,960	0
Depreciación, Deterioro y Amortización Acumulada de Bienes	-54,474,589	0	1,771,432	-56,246,021	-1,771,432
Activos Diferidos	221,559	0	0	221,559	0
Estimación por Pérdida o Deterioro de Activos no Circulantes	0	0	0	0	0
Otros Activos no Circulantes	0	0	0	0	0

"Bajo protesta de decir verdad declaramos que los Estados Financieros y sus Notas, son razonablemente correctos y son responsabilidad del emisor"


 MTRO. LUIS FELÍPE CASTILLO CORTÉS
 RECTOR


 RESPONSABLE DE ELABORACIÓN
 C.P. MONICA GUADALUPE NAVARRO GUERRERO
 JEFA DEL DEPARTAMENTO DE RECURSOS
 FINANCIEROS


 M.F. RAMIRO BENAVIDES GARCÍA
 SECRETARIO ADMINISTRATIVO