

11.1

Ejercicio del Presupuesto	Presupuesto de Egresos Aprobado	Ampliaciones/ (Reducciones)	Presupuesto Vigente	Comprometido	Disponible para comprometer	Devengado	Comprometido no devengado	Presupuesto sin devengar	Ejercido	Pagado	Cuentas por pagar (Deuda)
Capítulo/Concepto/Partida Específica	1	2	3	4	5= (3-4)	6	7= (4-6)	8= (3-6)	9	10	11= (6-10)
<b>SERVICIOS PERSONALES</b>	<b>46,045,281</b>	<b>158,425</b>	<b>46,203,705</b>	<b>30,409,696</b>	<b>15,794,010</b>	<b>30,409,696</b>	<b>0</b>	<b>15,794,010</b>	<b>30,409,696</b>	<b>30,070,189</b>	<b>339,506</b>
REMUNERACIONES AL PERSONAL DE CARACTER PERMANENTE	14,061,973	0	14,061,973	11,032,972	3,029,001	11,032,972	0	3,029,001	11,032,972	11,032,972	0
Dieta	0	0	0	0	0	0	0	0	0	0	0
Haberes	0	0	0	0	0	0	0	0	0	0	0
Sueldos base al personal permanente	14,061,973	0	14,061,973	11,032,972	3,029,001	11,032,972	0	3,029,001	11,032,972	11,032,972	0
Remuneraciones por adscripción laboral en el extranjero	0	0	0	0	0	0	0	0	0	0	0
REMUNERACIONES AL PERSONAL DE CARACTER TRANSITORIO	0	0	0	0	0	0	0	0	0	0	0
Honorarios asimilables a salarios	0	0	0	0	0	0	0	0	0	0	0
Sueldos base al personal eventual	0	0	0	0	0	0	0	0	0	0	0
Retribuciones por servicios de carácter social	0	0	0	0	0	0	0	0	0	0	0
Retribución a los representantes de los trabajadores y de los patrones en la Junta de Conciliación y Arbitraje	0	0	0	0	0	0	0	0	0	0	0
REMUNERACIONES ADICIONALES Y ESPECIALES	6,643,469	132,285	6,775,754	1,737,523	5,038,232	1,737,523	0	5,038,232	1,737,523	1,737,523	0
Primas por años de servicios efectivos prestados	0	123,119	123,119	123,119	0	123,119	0	0	123,119	123,119	0
Primas de vacaciones, dominical y gratificación de fin de año	6,643,469	9,166	6,652,635	1,614,404	5,038,232	1,614,404	0	5,038,232	1,614,404	1,614,404	0
Horas extraordinarias	0	0	0	0	0	0	0	0	0	0	0
Compensaciones	0	0	0	0	0	0	0	0	0	0	0
Sobrehaberes	0	0	0	0	0	0	0	0	0	0	0
Asignaciones de técnico, de mando, por comisión, de vuelo y de técnico especial	0	0	0	0	0	0	0	0	0	0	0
Honorarios especiales	0	0	0	0	0	0	0	0	0	0	0
Participaciones por vigilancia en el cumplimiento de las leyes y custodia de valores	0	0	0	0	0	0	0	0	0	0	0
SEGURIDAD SOCIAL	4,817,329	0	4,817,329	3,798,687	1,018,642	3,798,687	0	1,018,642	3,798,687	3,798,687	0
Aportaciones de seguridad social	1,650,327	0	1,650,327	1,282,821	367,506	1,282,821	0	367,506	1,282,821	1,282,821	0
Aportaciones a fondos de vivienda	0	0	0	0	0	0	0	0	0	0	0
Aportaciones al sistema para el retiro	3,167,002	0	3,167,002	2,515,866	651,136	2,515,866	0	651,136	2,515,866	2,515,866	0
Aportaciones para seguros	0	0	0	0	0	0	0	0	0	0	0
OTRAS PRESTACIONES SOCIALES Y ECONOMICAS	541,892	149,259	691,150	149,259	541,892	149,259	0	541,892	149,259	149,259	0
Cuotas para el fondo de ahorro y fondo de trabajo	0	0	0	0	0	0	0	0	0	0	0
Indemnizaciones	0	149,259	149,259	149,259	0	149,259	0	0	149,259	149,259	0
Prestaciones y haberes de retiro	0	0	0	0	0	0	0	0	0	0	0
Prestaciones contractuales	0	0	0	0	0	0	0	0	0	0	0
Apoyos a la capacitación de los servidores públicos	0	0	0	0	0	0	0	0	0	0	0
Otras prestaciones sociales y económicas	541,892	0	541,892	0	541,892	0	0	541,892	0	0	0
PREVISIONES	0	0	0	0	0	0	0	0	0	0	0
Previsiones de carácter laboral, económica y de seguridad social	0	0	0	0	0	0	0	0	0	0	0
PAGO DE ESTIMULOS A SERVIDORES PUBLICOS	19,980,618	-123,119	19,857,499	13,691,255	6,166,244	13,691,255	0	6,166,244	13,691,255	13,351,749	339,506
Estímulos	19,980,618	-123,119	19,857,499	13,691,255	6,166,244	13,691,255	0	6,166,244	13,691,255	13,351,749	339,506
Recompensas	0	0	0	0	0	0	0	0	0	0	0
<b>MATERIALES Y SUMINISTROS</b>	<b>2,062,000</b>	<b>-314,891</b>	<b>1,747,109</b>	<b>1,129,104</b>	<b>618,005</b>	<b>1,110,048</b>	<b>19,057</b>	<b>637,061</b>	<b>888,677</b>	<b>888,677</b>	<b>221,371</b>
MATERIALES DE ADMINISTRACION, EMISION DE DOCUMENTOS Y ARTICULOS OFICIALES	1,670,000	-436,357	1,233,643	760,542	473,101	741,486	19,057	492,158	544,278	544,278	197,208
Materiales, útiles y equipos menores de oficina	70,000	88,028	158,028	20,474	137,554	10,474	10,000	147,554	10,474	10,474	0
Materiales y útiles de impresión y reproducción	0	17,490	17,490	690	16,800	690	0	16,800	690	690	0
Material estadístico y geográfico	0	105,564	105,564	69,800	35,764	60,743	9,057	44,821	60,743	60,743	0
Materiales, útiles y equipos menores de tecnologías de la información y comunicaciones	0	42,749	42,749	33,449	9,300	33,449	0	9,300	33,449	33,449	0
Material impreso e información digital	0	0	0	0	0	0	0	0	0	0	0
Material de limpieza	900,000	-198,812	701,188	483,288	217,900	483,288	0	217,900	286,080	286,080	197,208
Materiales y útiles de enseñanza	700,000	-491,375	208,625	152,842	55,783	152,842	0	55,783	152,842	152,842	0
Materiales para el registro e identificación de bienes y personas	0	0	0	0	0	0	0	0	0	0	0



**11.1**

Ejercicio del Presupuesto	Presupuesto de Egresos Aprobado	Ampliaciones/ (Reducciones)	Presupuesto Vigente	Comprometido	Disponible para comprometer	Devengado	Comprometido no devengado	Presupuesto sin devengar	Ejercido	Pagado	Cuentas por pagar (Deuda)
Capítulo/Concepto/Partida Específica	1	2	3	4	5= (3-4)	6	7= (4-6)	8= (3-6)	9	10	11= (6-10)
<b>ALIMENTOS Y UTENSILIOS</b>	<b>92,000</b>	<b>19,488</b>	<b>111,488</b>	<b>65,918</b>	<b>45,570</b>	<b>65,918</b>	<b>0</b>	<b>45,570</b>	<b>41,755</b>	<b>41,755</b>	<b>24,163</b>
Productos alimenticios para personas	92000	19,488	111,488	65,918	45,570	65,918	0	45,570	41,755	41,755	24,163
Productos alimenticios para animales	0	0	0	0	0	0	0	0	0	0	0
Utensilios para el servicio de alimentación	0	0	0	0	0	0	0	0	0	0	0
<b>MATERIAS PRIMAS Y MATERIALES DE PRODUCCION Y COMERCIALIZACION</b>	<b>0</b>	<b>0</b>	<b>0</b>	<b>0</b>	<b>0</b>	<b>0</b>	<b>0</b>	<b>0</b>	<b>0</b>	<b>0</b>	<b>0</b>
Productos alimenticios, agropecuarios y forestales adquiridos como materia prima	0	0	0	0	0	0	0	0	0	0	0
Insumos textiles adquiridos como materia prima	0	0	0	0	0	0	0	0	0	0	0
Productos de papel, cartón e impresos adquiridos como materia prima	0	0	0	0	0	0	0	0	0	0	0
Combustibles, lubricantes, aditivos, carbón y sus derivados adquiridos como materia prima	0	0	0	0	0	0	0	0	0	0	0
Productos químicos, farmacéuticos y de laboratorio adquiridos como materia prima	0	0	0	0	0	0	0	0	0	0	0
Productos metálicos y a base de minerales no metálicos adquiridos como materia prima	0	0	0	0	0	0	0	0	0	0	0
Productos de cuero, piel, plástico y hule adquiridos como materia prima	0	0	0	0	0	0	0	0	0	0	0
Mercancías adquiridas para su comercialización	0	0	0	0	0	0	0	0	0	0	0
Otros productos adquiridos como materia prima	0	0	0	0	0	0	0	0	0	0	0
<b>MATERIALES Y ARTICULOS DE CONSTRUCCION Y DE REPARACION</b>	<b>0</b>	<b>33,717</b>	<b>33,717</b>	<b>33,697</b>	<b>20</b>	<b>33,697</b>	<b>0</b>	<b>20</b>	<b>33,697</b>	<b>33,697</b>	<b>0</b>
Productos minerales no metálicos	0	0	0	0	0	0	0	0	0	0	0
Cemento y productos de concreto	0	0	0	0	0	0	0	0	0	0	0
Cal, yeso y productos de yeso	0	0	0	0	0	0	0	0	0	0	0
Madera y productos de madera	0	0	0	0	0	0	0	0	0	0	0
Vidrio y productos de vidrio	0	0	0	0	0	0	0	0	0	0	0
Material eléctrico y electrónico	0	1,665	1,665	1,665	0	1,665	0	0	1,665	1,665	0
Artículos metálicos para la construcción	0	0	0	0	0	0	0	0	0	0	0
Materiales complementarios	0	0	0	0	0	0	0	0	0	0	0
Otros materiales y artículos de construcción y reparación	0	32,052	32,052	32,032	20	32,032	0	20	32,032	32,032	0
<b>PRODUCTOS QUIMICOS, FARMACEUTICOS Y DE LABORATORIO</b>	<b>0</b>	<b>969</b>	<b>969</b>	<b>969</b>	<b>0</b>	<b>969</b>	<b>0</b>	<b>0</b>	<b>969</b>	<b>969</b>	<b>0</b>
Productos químicos básicos	0	0	0	0	0	0	0	0	0	0	0
Fertilizantes, pesticidas y otros agroquímicos	0	0	0	0	0	0	0	0	0	0	0
Medicinas y productos farmacéuticos	0	969	969	969	0	969	0	0	969	969	0
Materiales, accesorios y suministros médicos	0	0	0	0	0	0	0	0	0	0	0
Materiales, accesorios y suministros de laboratorio	0	0	0	0	0	0	0	0	0	0	0
Fibras sintéticas, hules, plásticos y derivados	0	0	0	0	0	0	0	0	0	0	0
Otros productos químicos	0	0	0	0	0	0	0	0	0	0	0
<b>COMBUSTIBLES, LUBRICANTES Y ADITIVOS</b>	<b>300,000</b>	<b>0</b>	<b>300,000</b>	<b>210,000</b>	<b>90,000</b>	<b>210,000</b>	<b>0</b>	<b>90,000</b>	<b>210,000</b>	<b>210,000</b>	<b>0</b>
Combustibles, lubricantes y aditivos	300,000	0	300,000	210,000	90,000	210,000	0	90,000	210,000	210,000	0
Carbón y sus derivados	0	0	0	0	0	0	0	0	0	0	0
<b>VESTUARIO, BLANCOS, PRENDAS DE PROTECCION Y ARTICULOS DEPORTIVOS</b>	<b>0</b>	<b>2,250</b>	<b>2,250</b>	<b>1,556</b>	<b>694</b>	<b>1,556</b>	<b>0</b>	<b>694</b>	<b>1,556</b>	<b>1,556</b>	<b>0</b>
Vestuario y uniformes	0	862	862	862	0	862	0	0	862	862	0
Prendas de seguridad y protección personal	0	0	0	0	0	0	0	0	0	0	0
Artículos deportivos	0	1,388	1,388	694	694	694	0	694	694	694	0
Productos textiles	0	0	0	0	0	0	0	0	0	0	0
Blancos y otros productos textiles, excepto prendas de vestir	0	0	0	0	0	0	0	0	0	0	0
<b>MATERIALES Y SUMINISTROS PARA SEGURIDAD</b>	<b>0</b>	<b>0</b>	<b>0</b>	<b>0</b>	<b>0</b>	<b>0</b>	<b>0</b>	<b>0</b>	<b>0</b>	<b>0</b>	<b>0</b>
Sustancias y materiales explosivos	0	0	0	0	0	0	0	0	0	0	0
Materiales de seguridad pública	0	0	0	0	0	0	0	0	0	0	0



**11.1**

Ejercicio del Presupuesto	Presupuesto de Egresos Aprobado	Ampliaciones/ (Reducciones)	Presupuesto Vigente	Comprometido	Disponible para comprometer	Devengado	Comprometido no devengado	Presupuesto sin devengar	Ejercido	Pagado	Cuentas por pagar (Deuda)
Capítulo/Concepto/Partida Específica	1	2	3	4	5= (3-4)	6	7= (4-6)	8= (3-6)	9	10	11= (6-10)
Prendas de protección para seguridad pública y nacional	0	0	0	0	0	0	0	0	0	0	0
<b>HERRAMIENTAS, REFACCIONES Y ACCESORIOS MENORES</b>	<b>0</b>	<b>65,042</b>	<b>65,042</b>	<b>56,422</b>	<b>8,620</b>	<b>56,422</b>	<b>0</b>	<b>8,620</b>	<b>56,422</b>	<b>56,422</b>	<b>0</b>
Herramientas menores	0	0	0	0	0	0	0	0	0	0	0
Refacciones y accesorios menores de edificios	0	0	0	0	0	0	0	0	0	0	0
Refacciones y accesorios menores de mobiliario y equipo de administración, educacional y recreativo	0	0	0	0	0	0	0	0	0	0	0
Refacciones y accesorios menores de equipo de cómputo y tecnologías de la información	0	8,600	8,600	0	8,600	0	0	8,600	0	0	0
Refacciones y accesorios menores de equipo e instrumental médico y de laboratorio	0	0	0	0	0	0	0	0	0	0	0
Refacciones y accesorios menores de equipo de transporte	0	0	0	0	0	0	0	0	0	0	0
Refacciones y accesorios menores de equipo de defensa y seguridad	0	0	0	0	0	0	0	0	0	0	0
Refacciones y accesorios menores de maquinaria y otros equipos	0	56442.4	56,442	56422.4	20	56422.4	0	20	56422.4	56422.4	0
Refacciones y accesorios menores otros bienes muebles	0	0	0	0	0	0	0	0	0	0	0
<b>SERVICIOS GENERALES</b>	<b>9,888,909</b>	<b>847,689</b>	<b>10,736,598</b>	<b>6,901,550</b>	<b>3,835,048</b>	<b>6,881,550</b>	<b>20,000</b>	<b>3,855,048</b>	<b>5,136,018</b>	<b>5,134,789</b>	<b>1,746,760</b>
<b>SERVICIOS BASICOS</b>	<b>4,654,831</b>	<b>-474,131</b>	<b>4,180,700</b>	<b>2,326,072</b>	<b>1,854,629</b>	<b>2,326,072</b>	<b>0</b>	<b>1,854,629</b>	<b>1,877,320</b>	<b>1,877,320</b>	<b>448,752</b>
Energía eléctrica	3851911	-476207.4	3,375,704	1744086	1,631,618	1744086	0	1,631,618	1502974	1502974	241,112
Gas	0	0	0	0	0	0	0	0	0	0	0
Agua	180000	0	180,000	112719	67,281	112719	0	67,281	112719	112719	0
Telefonía tradicional	0	0	0	0	0	0	0	0	0	0	0
Telefonía celular	0	0	0	0	0	0	0	0	0	0	0
Servicios de telecomunicaciones y satélites	0	0	0	0	0	0	0	0	0	0	0
Servicios de acceso de Internet, redes y procesamiento de información	622920	0	622,920	467190	155,730	467190	0	155,730	259550.01	259550.01	207,640
Servicios postales y telegráficos	0	2076.75	2,077	2076.75	0	2076.75	0	0	2076.75	2076.75	0
Servicios integrales y otros servicios	0	0	0	0	0	0	0	0	0	0	0
<b>SERVICIOS DE ARRENDAMIENTO</b>	<b>1,090,000</b>	<b>35,457</b>	<b>1,125,457</b>	<b>697,830</b>	<b>427,627</b>	<b>697,830</b>	<b>0</b>	<b>427,627</b>	<b>472,060</b>	<b>472,060</b>	<b>225,769</b>
Arrendamiento de terrenos	0	0	0	0	0	0	0	0	0	0	0
Arrendamiento de edificios	0	0	0	0	0	0	0	0	0	0	0
Arrendamiento de mobiliario y equipo de administración, educacional y recreativo	90,000	-6	89,994	41,110	48,884	41,110	0	48,884	22,334	22,334	18,777
Arrendamiento de equipo e instrumental médico y de laboratorio	0	0	0	0	0	0	0	0	0	0	0
Arrendamiento de equipo de transporte	1,000,000	-29,609	970,392	604,949	365,443	604,949	0	365,443	397,956	397,956	206,993
Arrendamiento de maquinaria, otros equipos y herramientas	0	0	0	0	0	0	0	0	0	0	0
Arrendamiento de activos intangibles	0	21,745	21,745	8,445	13,300	8,445	0	13,300	8,445	8,445	0
Arrendamiento financiero	0	0	0	0	0	0	0	0	0	0	0
Otros arrendamientos	0	43,326	43,326	43,326	0	43,326	0	0	43,326	43,326	0
<b>SERVICIOS PROFESIONALES, CIENTIFICOS, TECNICOS Y OTROS SERVICIOS</b>	<b>1,316,955</b>	<b>859,246</b>	<b>2,176,201</b>	<b>1,536,335</b>	<b>639,866</b>	<b>1,536,335</b>	<b>0</b>	<b>639,866</b>	<b>1,187,755</b>	<b>1,186,526</b>	<b>349,809</b>
Servicios legales, de contabilidad, auditoría y relacionados	54000	250000	304,000	46400	257,600	46400	0	257,600	23200	23200	23,200
Servicios de diseño, arquitectura, ingeniería y actividades relacionadas	0	69600	69,600	69600	0	69600	0	0	69600	69600	0
Servicios de consultoría administrativa, procesos, técnica y en tecnologías de la información	0	0	0	0	0	0	0	0	0	0	0
Servicios de capacitación	0	0	0	0	0	0	0	0	0	0	0
Servicios de investigación científica y desarrollo	0	33264	33,264	33264	0	33264	0	0	33264	32035.03	1,229
Servicios de apoyo administrativo, traducción, fotocopiado e impresión	0	162860.4	162,860	161850.2	1,010	161850.2	0	1,010	155702.2	155702.2	6,148
Servicios de protección y seguridad	0	0	0	0	0	0	0	0	0	0	0
Servicios de vigilancia	1,262,955	-101418.29	1,161,537	921611.4	239,926	921611.4	0	239,926	602379.4	602379.4	319,232
Servicios profesionales, científicos y técnicos integrales	0	444939.5	444,940	303609.05	141,330	303609.05	0	141,330	303609.05	303609.05	0
<b>SERVICIOS FINANCIEROS, BANCARIOS Y COMERCIALES</b>	<b>0</b>	<b>6</b>	<b>6</b>	<b>6</b>	<b>0</b>	<b>6</b>	<b>0</b>	<b>0</b>	<b>6</b>	<b>6</b>	<b>0</b>
Servicios financieros y bancarios	0	6	6	6	0	6	0	0	6	6	0



11.1

Ejercicio del Presupuesto	Presupuesto de Egresos Aprobado	Ampliaciones/ (Reducciones)	Presupuesto Vigente	Comprometido	Disponible para comprometer	Devengado	Comprometido no devengado	Presupuesto sin devengar	Ejercido	Pagado	Cuentas por pagar (Deuda)
Capítulo/Concepto/Partida Específica	1	2	3	4	5= (3-4)	6	7= (4-6)	8= (3-6)	9	10	11= (6-10)
Servicios de cobranza, investigación crediticia y similar	0	0	0	0	0	0	0	0	0	0	0
Servicios de recaudación, traslado y custodia de valores	0	0	0	0	0	0	0	0	0	0	0
Seguros de responsabilidad patrimonial y fianzas	0	0	0	0	0	0	0	0	0	0	0
Seguro de bienes patrimoniales	0	0	0	0	0	0	0	0	0	0	0
Almacenaje, envase y embalaje	0	0	0	0	0	0	0	0	0	0	0
Fletes y maniobras	0	0	0	0	0	0	0	0	0	0	0
Comisiones por ventas	0	0	0	0	0	0	0	0	0	0	0
Servicios financieros, bancarios y comerciales integrales	0	0	0	0	0	0	0	0	0	0	0
<b>SERVICIOS DE INSTALACION, REPARACION, MANTENIMIENTO Y CONSERVACION</b>	<b>1,613,693</b>	<b>59,211</b>	<b>1,672,904</b>	<b>1,324,556</b>	<b>348,348</b>	<b>1,324,556</b>	<b>0</b>	<b>348,348</b>	<b>688,238</b>	<b>688,238</b>	<b>636,318</b>
Conservación y mantenimiento menor de inmuebles	0	25,938	25,938	25,938	0	25,938	0	0	0	0	25,938
Instalación, reparación y mantenimiento de mobiliario y equipo de administración, educacional y recreativo	0	203	203	203	0	203	0	0	203	203	0
Instalación, reparación y mantenimiento de equipo de cómputo y tecnología de la información	0	0	0	0	0	0	0	0	0	0	0
Instalación, reparación y mantenimiento de equipo e instrumental médico y de laboratorio	0	0	0	0	0	0	0	0	0	0	0
Reparación y mantenimiento de equipo de transporte	0	10,551	10,551	10,551	0	10,551	0	0	10,551	10,551	0
Reparación y mantenimiento de equipo de defensa y seguridad	0	54,663	54,663	54,663	0	54,663	0	0	24,863	24,863	29,800
Instalación, reparación y mantenimiento de maquinaria, otros equipos y herramienta	0	0	0	0	0	0	0	0	0	0	0
Servicios de limpieza y manejo de desechos	1,613,693	-32,753	1,580,940	1,232,592	348,348	1,232,592	0	348,348	652,012	652,012	580,580
Servicios de jardinería y fumigación	0	610	610	610	0	610	0	0	610	610	0
<b>SERVICIOS DE COMUNICACION SOCIAL Y PUBLICIDAD</b>	<b>61,628</b>	<b>3,047</b>	<b>64,675</b>	<b>59,475</b>	<b>5,200</b>	<b>59,475</b>	<b>0</b>	<b>5,200</b>	<b>59,475</b>	<b>59,475</b>	<b>0</b>
Difusión por radio, televisión y otros medios de mensajes sobre programas y actividades gubernamentales	61,628	3,047	64,675	59,475	5,200	59,475	0	5,200	59,475	59,475	0
Difusión por radio, televisión y otros medios de mensajes comerciales para promover la venta de bienes o servicios	0	0	0	0	0	0	0	0	0	0	0
Servicios de creatividad, preproducción y producción de publicidad, excepto Internet	0	0	0	0	0	0	0	0	0	0	0
Servicios de revelado de fotografías	0	0	0	0	0	0	0	0	0	0	0
Servicios de la industria filmica, del sonido y del video	0	0	0	0	0	0	0	0	0	0	0
Servicio de creación y difusión de contenido exclusivamente a través de Internet	0	0	0	0	0	0	0	0	0	0	0
Otros servicios de información	0	0	0	0	0	0	0	0	0	0	0
<b>SERVICIOS DE TRASLADO Y VIATICOS</b>	<b>0</b>	<b>277,774</b>	<b>277,774</b>	<b>72,961</b>	<b>204,814</b>	<b>72,961</b>	<b>0</b>	<b>204,814</b>	<b>72,961</b>	<b>72,961</b>	<b>0</b>
Pasajes aéreos	0	5,943	5,943	5,943	0	5,943	0	0	5,943	5,943	0
Pasajes terrestres	0	178,876	178,876	43,633	135,243	43,633	0	135,243	43,633	43,633	0
Pasajes marítimos, lacustres y fluviales	0	0	0	0	0	0	0	0	0	0	0
Autotransporte	0	0	0	0	0	0	0	0	0	0	0
Viáticos en el país	0	92,955	92,955	23,384	69,571	23,384	0	69,571	23,384	23,384	0
Viáticos en el extranjero	0	0	0	0	0	0	0	0	0	0	0
Gastos de instalación y traslado de menaje	0	0	0	0	0	0	0	0	0	0	0
Servicios integrales de traslado y viáticos	0	0	0	0	0	0	0	0	0	0	0
Otros servicios de traslado y hospedaje	0	0	0	0	0	0	0	0	0	0	0
<b>SERVICIOS OFICIALES</b>	<b>30,000</b>	<b>60,915</b>	<b>90,915</b>	<b>68,543</b>	<b>22,372</b>	<b>48,543</b>	<b>20,000</b>	<b>42,372</b>	<b>48,543</b>	<b>48,543</b>	<b>0</b>
Gastos de ceremonial	0	0	0	0	0	0	0	0	0	0	0
Gastos de orden social y cultural	0	5,789	5,789	3,416	2,372	3,416	0	2,372	3,416	3,416	0
Congresos y convenciones	0	13,750	13,750	13,750	0	13,750	0	0	13,750	13,750	0
Exposiciones	0	0	0	0	0	0	0	0	0	0	0
Gastos de representación	30,000	41,376	71,376	51,376	20,000	31,376	20,000	40,000	31,376	31,376	0
<b>OTROS SERVICIOS GENERALES</b>	<b>1,121,802</b>	<b>26,163</b>	<b>1,147,965</b>	<b>815,773</b>	<b>332,192</b>	<b>815,773</b>	<b>0</b>	<b>332,192</b>	<b>729,661</b>	<b>729,661</b>	<b>86,112</b>
Servicios funerarios y de cementerios	0	0	0	0	0	0	0	0	0	0	0



11.1

Ejercicio del Presupuesto	Presupuesto de Egresos Aprobado	Ampliaciones/ (Reducciones)	Presupuesto Vigente	Comprometido	Disponible para comprometer	Devengado	Comprometido no devengado	Presupuesto sin devengar	Ejercido	Pagado	Cuentas por pagar (Deuda)
Capítulo/Concepto/Partida Específica	1	2	3	4	5= (3-4)	6	7= (4-6)	8= (3-6)	9	10	11= (6-10)
Impuestos y derechos	0	26,163	26,163	26,163	0	26,163	0	0	26,163	26,163	0
Impuestos y derechos de importación	0	0	0	0	0	0	0	0	0	0	0
Sentencias y resoluciones por autoridad competente	0	0	0	0	0	0	0	0	0	0	0
Penas, multas, accesorios y actualizaciones	0	0	0	0	0	0	0	0	0	0	0
Otros gastos por responsabilidades	0	0	0	0	0	0	0	0	0	0	0
Utilidades	0	0	0	0	0	0	0	0	0	0	0
Impuesto sobre nóminas y otros que se deriven de una relación laboral	1,121,802	0	1,121,802	789,610	332,192	789,610	0	332,192	703,498	703,498	86,112
Otros servicios generales	0	0	0	0	0	0	0	0	0	0	0
<b>TRANSFERENCIAS, ASIGNACIONES, SUBSIDIOS Y OTRAS AYUDAS</b>	<b>396,000</b>	<b>175,724</b>	<b>571,724</b>	<b>15,224</b>	<b>556,500</b>	<b>15,224</b>	<b>0</b>	<b>556,500</b>	<b>15,224</b>	<b>15,224</b>	<b>0</b>
<b>TRANSFERENCIAS INTERNAS Y ASIGNACIONES AL SECTOR PÚBLICO</b>	<b>0</b>	<b>0</b>	<b>0</b>	<b>0</b>	<b>0</b>	<b>0</b>	<b>0</b>	<b>0</b>	<b>0</b>	<b>0</b>	<b>0</b>
Asignaciones presupuestarias al Poder Ejecutivo	0	0	0	0	0	0	0	0	0	0	0
Asignaciones presupuestarias al Poder Legislativo	0	0	0	0	0	0	0	0	0	0	0
Asignaciones presupuestarias al Poder Judicial	0	0	0	0	0	0	0	0	0	0	0
Asignaciones presupuestarias a Órganos Autónomos	0	0	0	0	0	0	0	0	0	0	0
Transferencias internas otorgadas a entidades paraestatales no empresariales y no financieras	0	0	0	0	0	0	0	0	0	0	0
Transferencias internas otorgadas a entidades paraestatales empresariales y no financieras	0	0	0	0	0	0	0	0	0	0	0
Transferencias internas otorgadas a fideicomisos públicos empresariales y no financieros	0	0	0	0	0	0	0	0	0	0	0
Transferencias internas otorgadas a instituciones paraestatales públicas financieras	0	0	0	0	0	0	0	0	0	0	0
Transferencias internas otorgadas a fideicomisos públicos financieros	0	0	0	0	0	0	0	0	0	0	0
<b>TRANSFERENCIAS AL RESTO DEL SECTOR PÚBLICO</b>	<b>0</b>	<b>0</b>	<b>0</b>	<b>0</b>	<b>0</b>	<b>0</b>	<b>0</b>	<b>0</b>	<b>0</b>	<b>0</b>	<b>0</b>
Transferencias otorgadas a entidades paraestatales no empresariales y no financieras	0	0	0	0	0	0	0	0	0	0	0
Transferencias otorgadas para entidades paraestatales empresariales y no financieras	0	0	0	0	0	0	0	0	0	0	0
Transferencias otorgadas para instituciones paraestatales públicas financieras	0	0	0	0	0	0	0	0	0	0	0
Transferencias otorgadas a entidades federativas y municipios	0	0	0	0	0	0	0	0	0	0	0
Transferencias a fideicomisos de entidades federativas y municipios	0	0	0	0	0	0	0	0	0	0	0
<b>SUBSIDIOS Y SUBVENCIONES</b>	<b>0</b>	<b>0</b>	<b>0</b>	<b>0</b>	<b>0</b>	<b>0</b>	<b>0</b>	<b>0</b>	<b>0</b>	<b>0</b>	<b>0</b>
Subsidios a la producción	0	0	0	0	0	0	0	0	0	0	0
Subsidios a la distribución	0	0	0	0	0	0	0	0	0	0	0
Subsidios a la inversión	0	0	0	0	0	0	0	0	0	0	0
Subsidios a la prestación de servicios públicos	0	0	0	0	0	0	0	0	0	0	0
Subsidios para cubrir diferenciales de tasas de interés	0	0	0	0	0	0	0	0	0	0	0
Subsidios a la vivienda	0	0	0	0	0	0	0	0	0	0	0
Subvenciones al consumo	0	0	0	0	0	0	0	0	0	0	0
Subsidios a entidades federativas y municipios	0	0	0	0	0	0	0	0	0	0	0
Otros subsidios	0	0	0	0	0	0	0	0	0	0	0
<b>AYUDAS SOCIALES</b>	<b>396,000</b>	<b>175,724</b>	<b>571,724</b>	<b>15,224</b>	<b>556,500</b>	<b>15,224</b>	<b>0</b>	<b>556,500</b>	<b>15,224</b>	<b>15,224</b>	<b>0</b>
Ayudas sociales a personas	0	0	0	0	0	0	0	0	0	0	0
Becas y otras ayudas para programas de capacitación	0	0	0	0	0	0	0	0	0	0	0
Ayudas sociales a instituciones de enseñanza	0	0	0	0	0	0	0	0	0	0	0
Ayudas sociales a actividades científicas o académicas	396,000	175,724	571,724	15,224	556,500	15,224	0	556,500	15,224	15,224	0
Ayudas sociales a instituciones sin fines de lucro	0	0	0	0	0	0	0	0	0	0	0
Ayudas sociales a cooperativas	0	0	0	0	0	0	0	0	0	0	0
Ayudas sociales a entidades de interés público	0	0	0	0	0	0	0	0	0	0	0
Ayudas por desastres naturales y otros siniestros	0	0	0	0	0	0	0	0	0	0	0



**11.1**

Ejercicio del Presupuesto	Presupuesto de Egresos Aprobado	Ampliaciones/ (Reducciones)	Presupuesto Vigente	Comprometido	Disponible para comprometer	Devengado	Comprometido no devengado	Presupuesto sin devengar	Ejercido	Pagado	Cuentas por pagar (Deuda)
Capítulo/Concepto/Partida Específica	1	2	3	4	5= (3-4)	6	7= (4-6)	8= (3-6)	9	10	11= (6-10)
<b>PENSIONES Y JUBILACIONES</b>	0	0	0	0	0	0	0	0	0	0	0
Pensiones	0	0	0	0	0	0	0	0	0	0	0
Jubilaciones	0	0	0	0	0	0	0	0	0	0	0
Otras pensiones y jubilaciones	0	0	0	0	0	0	0	0	0	0	0
<b>TRANSFERENCIAS A FIDEICOMISOS, MANDATOS Y OTROS ANALOGO</b>	0	0	0	0	0	0	0	0	0	0	0
Transferencias a fideicomisos del Poder Ejecutivo	0	0	0	0	0	0	0	0	0	0	0
Transferencias a fideicomisos del Poder Legislativo	0	0	0	0	0	0	0	0	0	0	0
Transferencias a fideicomisos del Poder Judicial	0	0	0	0	0	0	0	0	0	0	0
Transferencias a fideicomisos públicos de entidades paraestatales no empresariales y no financieras	0	0	0	0	0	0	0	0	0	0	0
Transferencias a fideicomisos públicos de entidades paraestatales empresariales y no financieras	0	0	0	0	0	0	0	0	0	0	0
Transferencias a fideicomisos de instituciones públicas financieras	0	0	0	0	0	0	0	0	0	0	0
Otras transferencias a fideicomisos	0	0	0	0	0	0	0	0	0	0	0
<b>TRANSFERENCIAS A LA SEGURIDAD SOCIAL</b>	0	0	0	0	0	0	0	0	0	0	0
Transferencias por obligación de ley	0	0	0	0	0	0	0	0	0	0	0
<b>DONATIVOS</b>	0	0	0	0	0	0	0	0	0	0	0
Donativos a instituciones sin fines de lucro	0	0	0	0	0	0	0	0	0	0	0
Donativos a entidades federativas	0	0	0	0	0	0	0	0	0	0	0
Donativos a fideicomisos privados	0	0	0	0	0	0	0	0	0	0	0
Donativos a fideicomisos estatales	0	0	0	0	0	0	0	0	0	0	0
Donativos internacionales	0	0	0	0	0	0	0	0	0	0	0
<b>TRANSFERENCIAS AL EXTERIOR</b>	0	0	0	0	0	0	0	0	0	0	0
Transferencias para gobiernos extranjeros	0	0	0	0	0	0	0	0	0	0	0
Transferencias para organismos internacionales	0	0	0	0	0	0	0	0	0	0	0
Transferencias para el sector privado externo	0	0	0	0	0	0	0	0	0	0	0
<b>BIENES MUEBLES, INMUEBLES E INTANGIBLES</b>	0	61,000	61,000	18,136	42,864	18,136	0	42,864	18,136	18,136	0
<b>MOBILIARIO Y EQUIPO DE ADMINISTRACION</b>	0	61,000	61,000	18,136	42,864	18,136	0	42,864	18,136	18,136	0
Muebles de oficina y estantería	0	0	0	0	0	0	0	0	0	0	0
Muebles, excepto de oficina y estantería	0	0	0	0	0	0	0	0	0	0	0
Bienes artísticos, culturales y científicos	0	0	0	0	0	0	0	0	0	0	0
Objetos de valor	0	0	0	0	0	0	0	0	0	0	0
Equipo de cómputo y de tecnologías de la información	0	61,000	61,000	18,136	42,864	18,136	0	42,864	18,136	18,136	0
Otros mobiliarios y equipos de administración	0	0	0	0	0	0	0	0	0	0	0
<b>MOBILIARIO Y EQUIPO EDUCACIONAL Y RECREATIVO</b>	0	0	0	0	0	0	0	0	0	0	0
Equipos y aparatos audiovisuales	0	0	0	0	0	0	0	0	0	0	0
Aparatos deportivos	0	0	0	0	0	0	0	0	0	0	0
Cámaras fotográficas y de video	0	0	0	0	0	0	0	0	0	0	0
Otro mobiliario y equipo educacional y recreativo	0	0	0	0	0	0	0	0	0	0	0
<b>EQUIPO E INSTRUMENTAL MEDICO Y DE LABORATORIO</b>	0	0	0	0	0	0	0	0	0	0	0
Equipo médico y de laboratorio	0	0	0	0	0	0	0	0	0	0	0
Instrumental médico y de laboratorio	0	0	0	0	0	0	0	0	0	0	0
<b>VEHICULOS Y EQUIPO DE TRANSPORTE</b>	0	0	0	0	0	0	0	0	0	0	0
Vehículos y equipo terrestre	0	0	0	0	0	0	0	0	0	0	0
Carrocerías y remolques	0	0	0	0	0	0	0	0	0	0	0
Equipo aeroespacial	0	0	0	0	0	0	0	0	0	0	0
Equipo ferroviario	0	0	0	0	0	0	0	0	0	0	0
Embarcaciones	0	0	0	0	0	0	0	0	0	0	0
Otros equipos de transporte	0	0	0	0	0	0	0	0	0	0	0
<b>EQUIPO DE DEFENSA Y SEGURIDAD</b>	0	0	0	0	0	0	0	0	0	0	0
Equipo de defensa y seguridad	0	0	0	0	0	0	0	0	0	0	0



**11.1**

Ejercicio del Presupuesto	Presupuesto de Egresos Aprobado	Ampliaciones/ (Reducciones)	Presupuesto Vigente	Comprometido	Disponible para comprometer	Devengado	Comprometido no devengado	Presupuesto sin devengar	Ejercido	Pagado	Cuentas por pagar (Deuda)
Capítulo/Concepto/Partida Específica	1	2	3	4	5= (3-4)	6	7= (4-6)	8= (3-6)	9	10	11= (6-10)
<b>MAQUINARIA, OTROS EQUIPOS Y HERRAMIENTAS</b>	0	0	0	0	0	0	0	0	0	0	0
Maquinaria y equipo agropecuario	0	0	0	0	0	0	0	0	0	0	0
Maquinaria y equipo industrial	0	0	0	0	0	0	0	0	0	0	0
Maquinaria y equipo de construcción	0	0	0	0	0	0	0	0	0	0	0
Sistemas de aire acondicionado, calefacción y de refrigeración industrial y comercial	0	0	0	0	0	0	0	0	0	0	0
Equipo de comunicación y telecomunicación	0	0	0	0	0	0	0	0	0	0	0
Equipos de generación eléctrica, aparatos y accesorios eléctricos	0	0	0	0	0	0	0	0	0	0	0
Herramientas y máquinas-herramienta	0	0	0	0	0	0	0	0	0	0	0
Otros equipos	0	0	0	0	0	0	0	0	0	0	0
<b>ACTIVOS BIOLÓGICOS</b>	0	0	0	0	0	0	0	0	0	0	0
Bovinos	0	0	0	0	0	0	0	0	0	0	0
Porcinos	0	0	0	0	0	0	0	0	0	0	0
Aves	0	0	0	0	0	0	0	0	0	0	0
Ovinos y caprinos	0	0	0	0	0	0	0	0	0	0	0
Peces y acuicultura	0	0	0	0	0	0	0	0	0	0	0
Equinos	0	0	0	0	0	0	0	0	0	0	0
Especies menores y de zoológico	0	0	0	0	0	0	0	0	0	0	0
Árboles y plantas	0	0	0	0	0	0	0	0	0	0	0
Otros activos biológicos	0	0	0	0	0	0	0	0	0	0	0
<b>BIENES INMUEBLES</b>	0	0	0	0	0	0	0	0	0	0	0
Terrenos	0	0	0	0	0	0	0	0	0	0	0
Viviendas	0	0	0	0	0	0	0	0	0	0	0
Edificios no residenciales	0	0	0	0	0	0	0	0	0	0	0
Otros bienes inmuebles	0	0	0	0	0	0	0	0	0	0	0
<b>ACTIVOS INTANGIBLES</b>	0	0	0	0	0	0	0	0	0	0	0
Software	0	0	0	0	0	0	0	0	0	0	0
Patentes	0	0	0	0	0	0	0	0	0	0	0
Marcas	0	0	0	0	0	0	0	0	0	0	0
Derechos	0	0	0	0	0	0	0	0	0	0	0
Concesiones	0	0	0	0	0	0	0	0	0	0	0
Franquicias	0	0	0	0	0	0	0	0	0	0	0
Licencias informáticas e intelectuales	0	0	0	0	0	0	0	0	0	0	0
Licencias industriales, comerciales y otras	0	0	0	0	0	0	0	0	0	0	0
Otros activos intangibles	0	0	0	0	0	0	0	0	0	0	0
<b>INVERSION PÚBLICA</b>	0	1,937,019	1,937,019	0	1,937,019	0	0	1,937,019	0	0	0
<b>OBRA PÚBLICA EN BIENES DE DOMINIO PÚBLICO</b>	0	0	0	0	0	0	0	0	0	0	0
Edificación habitacional	0	0	0	0	0	0	0	0	0	0	0
Edificación no habitacional	0	0	0	0	0	0	0	0	0	0	0
Construcción de obras para el abastecimiento de agua, petróleo, gas, electricidad y telecomunicaciones	0	0	0	0	0	0	0	0	0	0	0
División de terrenos y construcción de obras de urbanización	0	0	0	0	0	0	0	0	0	0	0
Construcción de vías de comunicación	0	0	0	0	0	0	0	0	0	0	0
Otras construcciones de ingeniería civil u obra pesada	0	0	0	0	0	0	0	0	0	0	0
Instalaciones y equipamiento en construcciones	0	0	0	0	0	0	0	0	0	0	0
Trabajos de acabados en edificaciones y otros trabajos especializados	0	0	0	0	0	0	0	0	0	0	0
<b>OBRA PÚBLICA EN BIENES PROPIOS</b>	0	0	0	0	0	0	0	0	0	0	0
Edificación habitacional	0	0	0	0	0	0	0	0	0	0	0
Edificación no habitacional	0	0	0	0	0	0	0	0	0	0	0
Construcción de obras para el abastecimiento de agua, petróleo, gas, electricidad y telecomunicaciones	0	0	0	0	0	0	0	0	0	0	0



**11.1**

Ejercicio del Presupuesto	Presupuesto de Egresos Aprobado	Ampliaciones/ (Reducciones)	Presupuesto Vigente	Comprometido	Disponible para comprometer	Devengado	Comprometido no devengado	Presupuesto sin devengar	Ejercido	Pagado	Cuentas por pagar (Deuda)
Capítulo/Concepto/Partida Específica	1	2	3	4	5= (3-4)	6	7= (4-6)	8= (3-6)	9	10	11= (6-10)
División de terrenos y construcción de obras de urbanización	0	0	0	0	0	0	0	0	0	0	0
Construcción de vías de comunicación	0	0	0	0	0	0	0	0	0	0	0
Otras construcciones de ingeniería civil u obra pesada	0	0	0	0	0	0	0	0	0	0	0
Instalaciones y equipamiento en construcciones	0	0	0	0	0	0	0	0	0	0	0
Trabajos de acabados en edificaciones y otros trabajos especializados	0	0	0	0	0	0	0	0	0	0	0
<b>PROYECTOS PRODUCTIVOS Y ACCIONES DE FOMENTO</b>	<b>0</b>	<b>1,937,019</b>	<b>1,937,019</b>	<b>0</b>	<b>1,937,019</b>	<b>0</b>	<b>0</b>	<b>1,937,019</b>	<b>0</b>	<b>0</b>	<b>0</b>
Estudios, formulación y evaluación de proyectos productivos no incluidos en conceptos anteriores de este capítulo	0	0	0	0	0	0	0	0	0	0	0
Ejecución de proyectos productivos no incluidos en conceptos anteriores de este capítulo	0	1,937,019	1,937,019	0	1,937,019	0	0	1,937,019	0	0	0
<b>INVERSIONES FINANCIERAS Y OTRAS PROVISIONES</b>	<b>0</b>	<b>0</b>	<b>0</b>	<b>0</b>	<b>0</b>	<b>0</b>	<b>0</b>	<b>0</b>	<b>0</b>	<b>0</b>	<b>0</b>
<b>INVERSIONES PARA EL FOMENTO DE ACTIVIDADES PRODUCTIVAS</b>	<b>0</b>	<b>0</b>	<b>0</b>	<b>0</b>	<b>0</b>	<b>0</b>	<b>0</b>	<b>0</b>	<b>0</b>	<b>0</b>	<b>0</b>
Créditos otorgados por entidades federativas y municipios al sector social y privado para el fomento de actividades productivas	0	0	0	0	0	0	0	0	0	0	0
Créditos otorgados por las entidades federativas a municipios para el fomento de actividades productivas	0	0	0	0	0	0	0	0	0	0	0
<b>ACCIONES Y PARTICIPACIONES DE CAPITAL</b>	<b>0</b>	<b>0</b>	<b>0</b>	<b>0</b>	<b>0</b>	<b>0</b>	<b>0</b>	<b>0</b>	<b>0</b>	<b>0</b>	<b>0</b>
Acciones y participaciones de capital en entidades paraestatales no empresariales y no financieras con fines de política económica	0	0	0	0	0	0	0	0	0	0	0
Acciones y participaciones de capital en entidades paraestatales empresariales y no financieras con fines de política económica	0	0	0	0	0	0	0	0	0	0	0
Acciones y participaciones de capital en instituciones paraestatales públicas financieras con fines de política económica	0	0	0	0	0	0	0	0	0	0	0
Acciones y participaciones de capital en el sector privado con fines de política económica	0	0	0	0	0	0	0	0	0	0	0
Acciones y participaciones de capital en organismos internacionales con fines de política económica	0	0	0	0	0	0	0	0	0	0	0
Acciones y participaciones de capital en el sector externo con fines de política económica	0	0	0	0	0	0	0	0	0	0	0
Acciones y participaciones de capital en el sector público con fines de gestión de liquidez	0	0	0	0	0	0	0	0	0	0	0
Acciones y participaciones de capital en el sector privado con fines de gestión de liquidez	0	0	0	0	0	0	0	0	0	0	0
Acciones y participaciones de capital en el sector externo con fines de gestión de liquidez	0	0	0	0	0	0	0	0	0	0	0
<b>COMPRA DE TITULOS Y VALORES</b>	<b>0</b>	<b>0</b>	<b>0</b>	<b>0</b>	<b>0</b>	<b>0</b>	<b>0</b>	<b>0</b>	<b>0</b>	<b>0</b>	<b>0</b>
Bonos	0	0	0	0	0	0	0	0	0	0	0
Valores representativos de deuda adquiridos con fines de política económica	0	0	0	0	0	0	0	0	0	0	0
Valores representativos de deuda adquiridos con fines de gestión de liquidez	0	0	0	0	0	0	0	0	0	0	0
Obligaciones negociables adquiridas con fines de política económica	0	0	0	0	0	0	0	0	0	0	0
Obligaciones negociables adquiridas con fines de gestión de liquidez	0	0	0	0	0	0	0	0	0	0	0
Otros valores	0	0	0	0	0	0	0	0	0	0	0
<b>CONCESION DE PRÉSTAMOS</b>	<b>0</b>	<b>0</b>	<b>0</b>	<b>0</b>	<b>0</b>	<b>0</b>	<b>0</b>	<b>0</b>	<b>0</b>	<b>0</b>	<b>0</b>
Concesión de préstamos a entidades paraestatales no empresariales y no financieras con fines de política económica	0	0	0	0	0	0	0	0	0	0	0
Concesión de préstamos a entidades paraestatales empresariales y no financieras con fines de política económica	0	0	0	0	0	0	0	0	0	0	0
Concesión de préstamos a instituciones paraestatales públicas financieras con fines de política económica	0	0	0	0	0	0	0	0	0	0	0
Concesión de préstamos a entidades federativas y municipios con fines de política económica	0	0	0	0	0	0	0	0	0	0	0
Concesión de préstamos al sector privado con fines de política económica	0	0	0	0	0	0	0	0	0	0	0



11.1


Ejercicio del Presupuesto	Presupuesto de Egresos Aprobado	Ampliaciones/ (Reducciones)	Presupuesto Vigente	Comprometido	Disponible para comprometer	Devengado	Comprometido no devengado	Presupuesto sin devengar	Ejercido	Pagado	Cuentas por pagar (Deuda)
Capítulo/Concepto/Partida Específica	1	2	3	4	5= (3-4)	6	7= (4-6)	8= (3-6)	9	10	11= (6-10)
Concesión de préstamos al sector externo con fines de política económica	0	0	0	0	0	0	0	0	0	0	0
Concesión de préstamos al sector público con fines de gestión de liquidez	0	0	0	0	0	0	0	0	0	0	0
Concesión de préstamos al sector privado con fines de gestión de liquidez	0	0	0	0	0	0	0	0	0	0	0
Concesión de préstamos al sector externo con fines de gestión de liquidez	0	0	0	0	0	0	0	0	0	0	0
<b>INVERSIONES EN FIDEICOMISOS, MANDATOS Y OTROS ANALOGOS</b>	<b>0</b>	<b>0</b>	<b>0</b>	<b>0</b>	<b>0</b>	<b>0</b>	<b>0</b>	<b>0</b>	<b>0</b>	<b>0</b>	<b>0</b>
Inversiones en fideicomisos del Poder Ejecutivo	0	0	0	0	0	0	0	0	0	0	0
Inversiones en fideicomisos del Poder Legislativo	0	0	0	0	0	0	0	0	0	0	0
Inversiones en fideicomisos del Poder Judicial	0	0	0	0	0	0	0	0	0	0	0
Inversiones en fideicomisos públicos no empresariales y no financieros	0	0	0	0	0	0	0	0	0	0	0
Inversiones en fideicomisos públicos empresariales y no financieros	0	0	0	0	0	0	0	0	0	0	0
Inversiones en fideicomisos públicos financieros	0	0	0	0	0	0	0	0	0	0	0
Inversiones en fideicomisos de entidades federativas	0	0	0	0	0	0	0	0	0	0	0
Inversiones en fideicomisos de municipios	0	0	0	0	0	0	0	0	0	0	0
Otras inversiones en fideicomisos	0	0	0	0	0	0	0	0	0	0	0
<b>OTRAS INVERSIONES FINANCIERAS</b>	<b>0</b>	<b>0</b>	<b>0</b>	<b>0</b>	<b>0</b>	<b>0</b>	<b>0</b>	<b>0</b>	<b>0</b>	<b>0</b>	<b>0</b>
Depósitos a largo plazo en moneda nacional	0	0	0	0	0	0	0	0	0	0	0
Depósitos a largo plazo en moneda extranjera	0	0	0	0	0	0	0	0	0	0	0
<b>PROVISIONES PARA CONTINGENCIAS Y OTRAS EROGACIONES ESPECIALES</b>	<b>0</b>	<b>0</b>	<b>0</b>	<b>0</b>	<b>0</b>	<b>0</b>	<b>0</b>	<b>0</b>	<b>0</b>	<b>0</b>	<b>0</b>
Contingencias por fenómenos naturales	0	0	0	0	0	0	0	0	0	0	0
Contingencias socioeconómicas	0	0	0	0	0	0	0	0	0	0	0
Otras erogaciones especiales	0	0	0	0	0	0	0	0	0	0	0
<b>PARTICIPACIONES Y APORTACIONES</b>	<b>0</b>	<b>0</b>	<b>0</b>	<b>0</b>	<b>0</b>	<b>0</b>	<b>0</b>	<b>0</b>	<b>0</b>	<b>0</b>	<b>0</b>
<b>PARTICIPACIONES</b>	<b>0</b>	<b>0</b>	<b>0</b>	<b>0</b>	<b>0</b>	<b>0</b>	<b>0</b>	<b>0</b>	<b>0</b>	<b>0</b>	<b>0</b>
Fondo general de participaciones	0	0	0	0	0	0	0	0	0	0	0
Fondo de fomento municipal	0	0	0	0	0	0	0	0	0	0	0
Participaciones de las entidades federativas a los municipios	0	0	0	0	0	0	0	0	0	0	0
Otros conceptos participables de la Federación a entidades federativa	0	0	0	0	0	0	0	0	0	0	0
Otros conceptos participables de la Federación a municipios	0	0	0	0	0	0	0	0	0	0	0
Convenios de colaboración administrativa	0	0	0	0	0	0	0	0	0	0	0
<b>APORTACIONES</b>	<b>0</b>	<b>0</b>	<b>0</b>	<b>0</b>	<b>0</b>	<b>0</b>	<b>0</b>	<b>0</b>	<b>0</b>	<b>0</b>	<b>0</b>
Aportaciones de la Federación a las entidades federativas	0	0	0	0	0	0	0	0	0	0	0
Aportaciones de la Federación a municipios	0	0	0	0	0	0	0	0	0	0	0
Aportaciones de las entidades federativas a los municipios	0	0	0	0	0	0	0	0	0	0	0
Aportaciones previstas en leyes y decretos al sistema de protección social	0	0	0	0	0	0	0	0	0	0	0
Aportaciones previstas en leyes y decretos compensatorias a entidades federativas y municipios	0	0	0	0	0	0	0	0	0	0	0
<b>CONVENIOS</b>	<b>0</b>	<b>0</b>	<b>0</b>	<b>0</b>	<b>0</b>	<b>0</b>	<b>0</b>	<b>0</b>	<b>0</b>	<b>0</b>	<b>0</b>
Convenios de reasignación	0	0	0	0	0	0	0	0	0	0	0
Convenios de descentralización	0	0	0	0	0	0	0	0	0	0	0
Otros convenios	0	0	0	0	0	0	0	0	0	0	0
<b>DEUDA PÚBLICA</b>	<b>1,260,174</b>	<b>0</b>	<b>1,260,174</b>	<b>771,374</b>	<b>488,801</b>	<b>771,374</b>	<b>0</b>	<b>488,801</b>	<b>771,374</b>	<b>771,374</b>	<b>0</b>
<b>AMORTIZACION DE LA DEUDA PÚBLICA</b>	<b>0</b>	<b>0</b>	<b>0</b>	<b>0</b>	<b>0</b>	<b>0</b>	<b>0</b>	<b>0</b>	<b>0</b>	<b>0</b>	<b>0</b>
Amortización de la deuda interna con instituciones de crédito	0	0	0	0	0	0	0	0	0	0	0
Amortización de la deuda interna por emisión de títulos y valores	0	0	0	0	0	0	0	0	0	0	0
Amortización de arrendamientos financieros nacionales	0	0	0	0	0	0	0	0	0	0	0
Amortización de la deuda externa con instituciones de crédito	0	0	0	0	0	0	0	0	0	0	0
Amortización de deuda externa con organismos financieros	0	0	0	0	0	0	0	0	0	0	0
Amortización de la deuda interna	0	0	0	0	0	0	0	0	0	0	0
Amortización de la deuda externa por emisión de títulos y valores	0	0	0	0	0	0	0	0	0	0	0





**11.1**

Ejercicio del Presupuesto	Presupuesto de Egresos Aprobado	Ampliaciones/ (Reducciones)	Presupuesto Vigente	Comprometido	Disponible para comprometer	Devengado	Comprometido no devengado	Presupuesto sin devengar	Ejercido	Pagado	Cuentas por pagar (Deuda)
Capítulo/Concepto/Partida Específica	1	2	3	4	5= (3-4)	6	7= (4-6)	8= (3-6)	9	10	11= (6-10)
Amortización de arrendamientos financieros internacionales	0	0	0	0	0	0	0	0	0	0	0
<b>INTERESES DE LA DEUDA PÚBLICA</b>	<b>0</b>	<b>0</b>	<b>0</b>	<b>0</b>	<b>0</b>	<b>0</b>	<b>0</b>	<b>0</b>	<b>0</b>	<b>0</b>	<b>0</b>
Intereses de la deuda interna con instituciones de crédito	0	0	0	0	0	0	0	0	0	0	0
Intereses derivados de la colocación de títulos y valores	0	0	0	0	0	0	0	0	0	0	0
Intereses por arrendamientos financieros nacionales	0	0	0	0	0	0	0	0	0	0	0
Intereses de la deuda externa con instituciones de crédito	0	0	0	0	0	0	0	0	0	0	0
Intereses de la deuda con organismos financieros internacionales	0	0	0	0	0	0	0	0	0	0	0
Intereses de la deuda bilateral	0	0	0	0	0	0	0	0	0	0	0
Intereses derivados de la colocación de títulos y valores en el exterior	0	0	0	0	0	0	0	0	0	0	0
Intereses por arrendamientos financieros internacionales	0	0	0	0	0	0	0	0	0	0	0
<b>COMISIONES DE LA DEUDA PÚBLICA</b>	<b>0</b>	<b>0</b>	<b>0</b>	<b>0</b>	<b>0</b>	<b>0</b>	<b>0</b>	<b>0</b>	<b>0</b>	<b>0</b>	<b>0</b>
Comisiones de la deuda pública interna	0	0	0	0	0	0	0	0	0	0	0
Comisiones de la deuda pública externa	0	0	0	0	0	0	0	0	0	0	0
<b>GASTOS DE LA DEUDA PÚBLICA</b>	<b>0</b>	<b>0</b>	<b>0</b>	<b>0</b>	<b>0</b>	<b>0</b>	<b>0</b>	<b>0</b>	<b>0</b>	<b>0</b>	<b>0</b>
Gastos de la deuda pública interna	0	0	0	0	0	0	0	0	0	0	0
Gastos de la deuda pública externa	0	0	0	0	0	0	0	0	0	0	0
<b>COSTO POR COBERTURAS</b>	<b>0</b>	<b>0</b>	<b>0</b>	<b>0</b>	<b>0</b>	<b>0</b>	<b>0</b>	<b>0</b>	<b>0</b>	<b>0</b>	<b>0</b>
Costos por coberturas	0	0	0	0	0	0	0	0	0	0	0
<b>APOYOS FINANCIEROS</b>	<b>0</b>	<b>0</b>	<b>0</b>	<b>0</b>	<b>0</b>	<b>0</b>	<b>0</b>	<b>0</b>	<b>0</b>	<b>0</b>	<b>0</b>
Apoyos a intermediarios financieros	0	0	0	0	0	0	0	0	0	0	0
Apoyos a ahorradores y deudores del Sistema Financiero Nacional	0	0	0	0	0	0	0	0	0	0	0
<b>ADEUDOS DE EJERCICIOS FISCALES ANTERIORES (ADEFAS)</b>	<b>1,260,174</b>	<b>0</b>	<b>1,260,174</b>	<b>771,374</b>	<b>488,801</b>	<b>771,374</b>	<b>0</b>	<b>488,801</b>	<b>771,374</b>	<b>771,374</b>	<b>0</b>
ADEFAS	1,260,174	0	1,260,174	771,374	488,801	771,374	0	488,801	771,374	771,374	0
<b>Total del Gasto</b>	<b>59,652,364</b>	<b>2,864,965</b>	<b>62,517,330</b>	<b>39,245,083</b>	<b>23,272,247</b>	<b>39,206,026</b>	<b>39,057</b>	<b>23,311,303</b>	<b>37,239,124</b>	<b>36,898,389</b>	<b>2,307,638</b>

"Bajo protesta de decir verdad declaramos que los Estados Financieros y sus Notas, son razonablemente correctos y son responsabilidad del emisor"

  
MTRO. LUIS FELIPE CASTILLO CORTÉS  
RECTOR

  
RESPONSABLE DE ELABORACIÓN  
C.P. MONICA GUADALUPE NAVARRO GUERRERO  
JEFA DEL DEPARTAMENTO DE RECURSOS  
FINANCIEROS

  
M.F. RAMIRO BENAVIDES GARCÍA  
SECRETARIO ADMINISTRATIVO