


Concepto	Egresos					Subejercicio
	Aprobado	Ampliaciones/ (Reducciones)	Modificado	Devengado	Pagado	
Servicios Personales	46,045,281	158,425	46,203,705	19,654,036	19,243,592	26,549,670
Remuneraciones al Personal de Carácter Permanente	14,061,973	0	14,061,973	7,425,504	7,425,504	6,636,469
Remuneraciones al Personal de Carácter Transitorio	0	0	0	0	0	0
Remuneraciones Adicionales y Especiales	6,643,469	132,285	6,775,754	289,453	266,957	6,486,301
Seguridad Social	4,817,329	0	4,817,329	2,554,547	2,554,547	2,262,782
Otras Prestaciones Sociales y Económicas	541,892	149,259	691,150	149,259	149,259	541,892
Previsiones	0	0	0	0	0	0
Pago de Estímulos a Servidores Públicos	19,980,618	-123,119	19,857,499	9,235,274	8,847,325	10,622,225
Materiales y Suministros	2,062,000	-308,370	1,753,630	831,287	568,421	922,342
Materiales de Administración, Emisión de Documentos y Artículos	1,670,000	-417,145	1,252,855	539,581	295,920	713,274
Oficiales	0	0	0	0	0	0
Alimentos y Utensilios	92,000	16,421	108,421	48,688	29,482	59,734
Materias Primas y Materiales de Producción y Comercialización	0	0	0	0	0	0
Materiales y Artículos de Construcción y de Reparación	0	24,954	24,954	24,934	24,934	20
Productos Químicos, Farmacéuticos y de Laboratorio	0	969	969	969	969	0
Combustibles, Lubricantes y Aditivos	300,000	0	300,000	160,000	160,000	140,000
Vestuario, Blancos, Prendas de Protección y Artículos Deportivos	0	1,388	1,388	694	694	694
Materiales y Suministros para Seguridad	0	0	0	0	0	0
Herramientas, Refacciones y Accesorios Menores	0	65,042	65,042	56,422	56,422	8,620
Servicios Generales	9,888,909	809,112	10,698,022	4,599,903	2,679,410	6,098,118
Servicios Básicos	4,654,831	1,719	4,656,550	1,462,407	1,068,614	3,194,143
Servicios de Arrendamiento	1,090,000	26,365	1,116,365	467,405	141,653	648,960
Servicios Profesionales, Científicos y Técnicos y Otros Servicios	1,316,955	467,121	1,784,076	1,077,173	641,901	706,903
Servicios Financieros, Bancarios y Comerciales	0	6	6	6	6	0
Servicios de Instalación, Reparación, Mantenimiento y Conservación	1,613,693	-8,644	1,605,049	905,369	233,819	699,680
Servicio de Comunicación Social y Publicidad	61,628	3,047	64,675	59,475	59,475	5,200
Servicio de Traslado y Viáticos	0	252,420	252,420	49,099	49,099	203,321
Servicios Oficiales	30,000	40,915	70,915	48,543	48,543	22,372
Otros Servicios Generales	1,121,802	26,163	1,147,965	530,427	436,301	617,538
Transferencias, Asignaciones, Subsidios y Otras Ayudas	396,000	175,724	571,724	5,724	5,724	566,000
Transferencias Internas y Asignaciones al Sector Público	0	0	0	0	0	0
Transferencias al Resto del Sector Público	0	0	0	0	0	0
Subsidios y Subvenciones	0	0	0	0	0	0
Ayudas Sociales	396,000	175,724	571,724	5,724	5,724	566,000
Pensiones y Jubilaciones	0	0	0	0	0	0
Transferencias a Fideicomisos, Mandatos y Análogos	0	0	0	0	0	0
Transferencias a la Seguridad Social	0	0	0	0	0	0
Donativos	0	0	0	0	0	0
Transferencias al Exterior	0	0	0	0	0	0
Bienes Muebles, Inmuebles e Intangibles	0	76,000	76,000	0	0	76,000
Mobiliario y Equipo de Administración	0	61,000	61,000	0	0	61,000
Mobiliario y Equipo Educativo y Recreativo	0	10,000	10,000	0	0	10,000
Equipo e Instrumental Médico y de Laboratorio	0	0	0	0	0	0
Vehículos y Equipo de Transporte	0	0	0	0	0	0
Equipo de Defensa y Seguridad	0	0	0	0	0	0
Maquinaria, Otros Equipos y Herramientas	0	0	0	0	0	0
Activos Biológicos	0	0	0	0	0	0
Bienes Inmuebles	0	0	0	0	0	0
Activos Intangibles	0	5,000	5,000	0	0	5,000
Inversión Pública	0	1,954,075	1,954,075	0	0	1,954,075
Obra Pública en Bienes de Dominio Público	0	0	0	0	0	0
Obra Pública en Bienes Propios	0	0	0	0	0	0
Proyectos Productivos y Acciones de Fomento	0	1,954,075	1,954,075	0	0	1,954,075
Inversiones Financieras y Otras Provisiones	0	0	0	0	0	0
Inversiones Para el Fomento de Actividades Productivas	0	0	0	0	0	0
Acciones y Participaciones de Capital	0	0	0	0	0	0
Compra de Títulos y Valores	0	0	0	0	0	0
Concesión de Préstamos	0	0	0	0	0	0
Inversiones en Fideicomisos, Mandatos y otros Análogos	0	0	0	0	0	0
Otras Inversiones Financieras	0	0	0	0	0	0
Provisiones para Contingencias y Otras Erogaciones Especiales	0	0	0	0	0	0
Participaciones y Aportaciones	0	0	0	0	0	0
Participaciones	0	0	0	0	0	0
Aportaciones	0	0	0	0	0	0
Convenios	0	0	0	0	0	0


Concepto	Egresos					Subejercicio
	Aprobado	Ampliaciones/ (Reducciones)	Modificado	Devengado	Pagado	
Deuda Pública	1,260,174	0	1,260,174	0	0	1,260,174
Amortización de la Deuda Pública	0	0	0	0	0	0
Intereses de la Deuda Pública	0	0	0	0	0	0
Comisiones de la Deuda Pública	0	0	0	0	0	0
Gastos de la Deuda Pública	0	0	0	0	0	0
Costo por Coberturas	0	0	0	0	0	0
Apoyos Financieros	0	0	0	0	0	0
Adeudos de Ejercicios Fiscales Anteriores (ADEFAS)	1,260,174	0	1,260,174		0	1,260,174
Total del Egreso	59,652,364	2,864,965	62,517,330	25,090,951	22,497,147	37,426,379

"Bajo protesta de decir verdad declaramos que los Estados Financieros y sus Notas, son razonablemente correctos y son responsabilidad del emisor"




M.D.E. ESTELA TORRES RAMÍREZ
SECRETARIA ACADÉMICA

Firma la Secretaria Académica en ausencia del Rector,
de conformidad con el artículo 28 del Decreto de Creación
de la Universidad Politécnica de Victoria



RESPONSABLE DE ELABORACIÓN
C.P. MONICA GUADALUPE NAVARRO GUERRERO
JEFA DEL DEPARTAMENTO DE RECURSOS
FINANCIEROS



M.F. RAMIRO BENAVIDES GARCÍA
SECRETARIO ADMINISTRATIVO

