

2.1

Rubro/Partida	ENE	FEB	MAR	ABR	MAY	JUN	JUL	AGO	SEP	OCT	NOV	DIC	TOTAL
INGRESOS Y OTROS BENEFICIOS													
Ingresos de Gestión	156	15,135	129	61	748	531	488	523	525	398	30,486	407	49,588
Impuestos	0	0	0	0	0	0	0	0	0	0	0	0	0
Impuestos Sobre los Ingresos	0	0	0	0	0	0	0	0	0	0	0	0	0
Impuestos Sobre el Patrimonio	0	0	0	0	0	0	0	0	0	0	0	0	0
Impuestos Sobre la Producción, el Consumo y las Transacciones	0	0	0	0	0	0	0	0	0	0	0	0	0
Impuestos al Comercio Exterior	0	0	0	0	0	0	0	0	0	0	0	0	0
Impuestos Sobre Nóminas y Asimilables	0	0	0	0	0	0	0	0	0	0	0	0	0
Impuestos Ecológicos	0	0	0	0	0	0	0	0	0	0	0	0	0
Accesorios de Impuestos	0	0	0	0	0	0	0	0	0	0	0	0	0
Otros Impuestos	0	0	0	0	0	0	0	0	0	0	0	0	0
Cuotas y Aportaciones de Seguridad Social	0	0	0	0	0	0	0	0	0	0	0	0	0
Aportaciones para Fondos de Vivienda	0	0	0	0	0	0	0	0	0	0	0	0	0
Cuotas para el Seguro Social	0	0	0	0	0	0	0	0	0	0	0	0	0
Cuotas de Ahorro para el Retiro	0	0	0	0	0	0	0	0	0	0	0	0	0
Accesorios de Cuotas y Aportaciones de Seguridad Social	0	0	0	0	0	0	0	0	0	0	0	0	0
Otras Cuotas y Aportaciones para la Seguridad Social	0	0	0	0	0	0	0	0	0	0	0	0	0
Contribuciones de Mejoras	0	0	0	0	0	0	0	0	0	0	0	0	0
Contribuciones de Mejoras por Obras Públicas	0	0	0	0	0	0	0	0	0	0	0	0	0
Derechos	0	0	0	0	0	0	0	0	0	0	0	0	0
Derechos por el Uso, Goce, Aprovechamiento o Explotación de Bienes de Dominio Público	0	0	0	0	0	0	0	0	0	0	0	0	0
Derechos a los Hidrocarburos	0	0	0	0	0	0	0	0	0	0	0	0	0
Derechos por Prestación de Servicios	0	0	0	0	0	0	0	0	0	0	0	0	0
Accesorios de Derechos	0	0	0	0	0	0	0	0	0	0	0	0	0
Otros Derechos	0	0	0	0	0	0	0	0	0	0	0	0	0
Productos de Tipo Corriente	156	135	129	61	748	531	488	523	525	398	486	407	4,588
Productos Derivados del Uso y Aprovechamiento de Bienes no Sujetos a Régimen de Dominio Público	156	135	129	61	748	531	488	523	525	398	486	407	4,588
Enajenación de Bienes Muebles no Sujetos a ser Inventariados	0	0	0	0	0	0	0	0	0	0	0	0	0
Accesorios de Productos	0	0	0	0	0	0	0	0	0	0	0	0	0
Otros Productos que Generan Ingresos Corrientes	0	0	0	0	0	0	0	0	0	0	0	0	0
Aprovechamientos de Tipo Corriente	0	0	0	0	0	0	0	0	0	0	0	0	0
Incentivos Derivados de la Colaboración Fiscal (Derogada)	0	0	0	0	0	0	0	0	0	0	0	0	0
Multas	0	0	0	0	0	0	0	0	0	0	0	0	0
Indemnizaciones	0	0	0	0	0	0	0	0	0	0	0	0	0
Reintegros	0	0	0	0	0	0	0	0	0	0	0	0	0
Aprovechamientos Provenientes de Obras Públicas	0	0	0	0	0	0	0	0	0	0	0	0	0
Aprovechamientos por Participaciones Derivadas de la Aplicación de Leyes	0	0	0	0	0	0	0	0	0	0	0	0	0
Aprovechamientos por Aportaciones y Cooperaciones	0	0	0	0	0	0	0	0	0	0	0	0	0
Accesorios de Aprovechamientos	0	0	0	0	0	0	0	0	0	0	0	0	0
Otros Aprovechamientos	0	0	0	0	0	0	0	0	0	0	0	0	0
Ingresos por Venta de Bienes y Servicios	0	15,000	0	0	0	0	0	0	0	0	30,000	0	45,000
Ingresos por Venta de Mercancías	0	0	0	0	0	0	0	0	0	0	0	0	0
Ingresos por Venta de Bienes y Servicios Producidos en Establecimientos del Gobierno	0	0	0	0	0	0	0	0	0	0	0	0	0
Ingresos por Venta de Bienes y Servicios de Organismos Descentralizados	0	15,000	0	0	0	0	0	0	0	0	30,000	0	45,000
Ingresos de Operación de Entidades Paraestatales Empresariales y no Financieras	0	0	0	0	0	0	0	0	0	0	0	0	0
Ingresos no Comprendidos en las Fracciones de la Ley de Ingresos Causados en Ejercicios Fiscales Anteriores Pendientes de Liquidación o Pago	0	0	0	0	0	0	0	0	0	0	0	0	0
Impuestos no Comprendidos en las Fracciones de la Ley de Ingresos Causados en Ejercicios Fiscales Anteriores Pendientes de Liquidación o Pago	0	0	0	0	0	0	0	0	0	0	0	0	0

UNIVERSIDAD POLITECNICA DE VICTORIA
ESTADO DE ACTIVIDADES ANALITICO
DEL 01 DE ENERO AL 31 DE DICIEMBRE DE 2024
(Cifras en Pesos)

2.1

Rubro/Partida	ENE	FEB	MAR	ABR	MAY	JUN	JUL	AGO	SEP	OCT	NOV	DIC	TOTAL
Contribuciones de Mejoras, Derechos, Productos y Aprovechamientos no Comprendidos en las Fracciones de la Ley de Ingresos Causados en Ejercicios Fiscales Anteriores Pendientes de Liquidación o Pago	0	0	0	0	0	0	0	0	0	0	0	0	0
Participaciones, Aportaciones, Transferencias, Asignaciones, Subsidios y Otras Ayudas	1,688,505	10,304,211	9,227,039	14,162,877	2,400,183	0	6,920,280	491,119	112,003	10,134,290	130,922	2,790,272	58,361,701
Participaciones y Aportaciones	0	0	0	0	0	0	0	0	0	0	0	0	0
Participaciones	0	0	0	0	0	0	0	0	0	0	0	0	0
Aportaciones	0	0	0	0	0	0	0	0	0	0	0	0	0
Convenios	0	0	0	0	0	0	0	0	0	0	0	0	0
Incentivos Derivados de la Colaboración Fiscal	0	0	0	0	0	0	0	0	0	0	0	0	0
Transferencias, Asignaciones, Subsidios y Otras ayudas	1,688,505	10,304,211	9,227,039	14,162,877	2,400,183	0	6,920,280	491,119	112,003	10,134,290	130,922	2,790,272	58,361,701
Transferencias Internas y Asignaciones del Sector Público	0	0	0	0	37,782,815	0	6,920,280	491,119	112,003	10,134,290	130,922	2,790,272	58,361,701
Transferencias del Sector Público	0	0	0	0	0	0	0	0	0	0	0	0	0
Subsidios y Subvenciones	1,688,505	10,304,211	9,227,039	14,162,877	-35,382,632	0	0	0	0	0	0	0	0
Ayudas Sociales	0	0	0	0	0	0	0	0	0	0	0	0	0
Pensiones y Jubilaciones	0	0	0	0	0	0	0	0	0	0	0	0	0
Transferencias del Exterior	0	0	0	0	0	0	0	0	0	0	0	0	0
Otros Ingresos y Beneficios	0	0	0	0	0	0	0	0	0	0	0	0	0
Ingresos Financieros	0	0	0	0	0	0	0	0	0	0	0	0	0
Intereses Ganados de Valores, Créditos, Bonos y Otros.	0	0	0	0	0	0	0	0	0	0	0	0	0
Otros Ingresos Financieros	0	0	0	0	0	0	0	0	0	0	0	0	0
Incremento por Variación de Inventarios	0	0	0	0	0	0	0	0	0	0	0	0	0
Incremento por Variación de Inventarios de Mercancías para Venta	0	0	0	0	0	0	0	0	0	0	0	0	0
Incremento por Variación de Inventarios de Mercancías Terminadas	0	0	0	0	0	0	0	0	0	0	0	0	0
Incremento por Variación de Inventarios de Mercancías en Proceso de Elaboración	0	0	0	0	0	0	0	0	0	0	0	0	0
Incremento por Variación de Inventarios de Materias Primas, Materiales y Suministros para Producción	0	0	0	0	0	0	0	0	0	0	0	0	0
Incremento por Variación de Almacén de Materias Primas, Materiales y Suministros de Consumo	0	0	0	0	0	0	0	0	0	0	0	0	0
Disminución del Exceso de Estimaciones por Pérdida o Deterioro u Obsolescencia	0	0	0	0	0	0	0	0	0	0	0	0	0
Disminución del Exceso de Estimaciones por Pérdida o Deterioro u Obsolescencia	0	0	0	0	0	0	0	0	0	0	0	0	0
Disminución del Exceso de Provisiones	0	0	0	0	0	0	0	0	0	0	0	0	0
Disminución del Exceso en Provisiones	0	0	0	0	0	0	0	0	0	0	0	0	0
Otros Ingresos y Beneficios Varios	0	0	0	0	0	0	0	0	0	0	0	0	0
Otros Ingresos de Ejercicios Anteriores	0	0	0	0	0	0	0	0	0	0	0	0	0
Bonificaciones y Descuentos Obtenidos	0	0	0	0	0	0	0	0	0	0	0	0	0
Diferencias por Tipo de Cambio a Favor en Efectivo y Equivalentes	0	0	0	0	0	0	0	0	0	0	0	0	0
Diferencias de Cotizaciones a Favor en Valores Negociables	0	0	0	0	0	0	0	0	0	0	0	0	0
Resultado por Posición Monetaria	0	0	0	0	0	0	0	0	0	0	0	0	0
Utilidades por Participación Patrimonial	0	0	0	0	0	0	0	0	0	0	0	0	0
Otros Ingresos y Beneficios Varios	0	0	0	0	0	0	0	0	0	0	0	0	0

Total de Ingresos y Otros Beneficios:	1,688,661	10,319,346	9,227,168	14,162,937	2,400,931	531	6,920,768	491,642	112,528	10,134,688	161,408	2,790,679	58,411,289
--	------------------	-------------------	------------------	-------------------	------------------	------------	------------------	----------------	----------------	-------------------	----------------	------------------	-------------------

GASTOS Y OTRAS PERDIDAS													
Gastos de Funcionamiento	3,306,833	4,262,204	3,967,376	4,021,509	5,078,194	4,924,670	5,922,960	4,074,878	4,770,966	5,772,046	5,025,048	11,751,335	62,878,019
Servicios Personales	3,009,124	3,034,015	3,056,605	2,851,325	3,168,440	3,724,153	4,480,758	2,896,544	3,661,345	4,286,796	3,486,348	7,798,366	45,453,818
Remuneraciones al Personal de Carácter Permanente	956,978	1,136,938	1,148,740	1,005,624	1,185,846	1,500,087	1,209,712	1,080,119	1,192,998	1,381,058	1,320,914	1,046,624	14,165,638
Remuneraciones al Personal de Carácter Transitorio	0	0	0	0	0	0	0	0	0	0	0	0	0
Remuneraciones Adicionales y Especiales	1,446	0	4,213	0	0	189,888	1,366,277	9,689	0	70,693	0	4,082,086	5,724,291

UNIVERSIDAD POLITÉCNICA DE VICTORIA
ESTADO DE ACTIVIDADES ANALITICO
DEL 01 DE ENERO AL 31 DE DICIEMBRE DE 2024
(Cifras en Pesos)

2.1

Rubro/Partida	ENE	FEB	MAR	ABR	MAY	JUN	JUL	AGO	SEP	OCT	NOV	DIC	TOTAL
Seguridad Social	328,094	388,745	392,600	347,104	405,516	511,546	414,357	372,419	865,330	475,757	457,537	359,944	5,318,949
Otras Prestaciones Sociales y Económicas	294,427	0	0	0	0	0	0	0	0	726,716	0	541,892	1,563,034
Pago de Estímulos a Servidores Públicos	1,428,180	1,508,332	1,511,052	1,498,596	1,577,078	1,522,633	1,490,412	1,434,316	1,603,017	1,632,573	1,707,897	1,767,821	18,681,906
Materiales y Suministros	28,486	119,211	106,947	250,602	501,952	196,895	167,590	165,023	200,279	227,760	495,677	881,461	3,341,883
Materiales de Administración, Emisión de Documentos y Artículos Oficiales	0	95,493	45,101	211,329	345,648	87,478	126,508	131,411	93,915	183,616	420,075	260,230	2,000,805
Alimentos y Utensilios	3,486	8,150	8,562	5,332	80,749	21,719	9,954	2,131	1,143	352	29,359	73,838	244,773
Materias Primas y Materiales de Producción y Comercialización	0	0	0	0	0	0	0	0	0	0	0	0	0
Materiales y Artículos de Construcción y de Reparación	0	11,649	22,480	0	2,333	3,562	3,725	958	2,909	826	1,545	10,224	60,211
Productos Químicos, Farmacéuticos y de Laboratorio	0	0	0	0	24,842	4,314	967	0	0	0	0	798	30,920
Combustibles, Lubricantes y Aditivos	25,000	0	30,000	30,398	25,000	0	25,000	30,000	30,000	30,000	30,129	20,000	275,527
Vestuario, Blancos, Prendas de Protección y Artículos Deportivos	0	1,044	0	0	0	27,422	0	522	23,432	780	0	1,096	54,296
Materiales y Suministros para Seguridad	0	0	0	0	0	0	0	0	0	0	0	0	0
Herramientas, Refacciones y Accesorios Menores	0	2,875	805	3,544	23,380	52,400	1,436	0	48,881	12,185	14,569	515,276	675,349
Servicios Generales	269,223	1,108,979	803,824	919,582	1,407,802	1,003,622	1,274,612	1,013,312	909,342	1,257,489	1,043,022	3,071,508	14,082,318
Servicios Básicos	101,649	183,418	235,952	274,400	293,304	337,912	405,021	309,807	268,680	353,796	375,787	593,626	3,733,352
Servicios de Arrendamiento	59,850	70,412	108,019	9,744	158,270	69,594	91,585	115,984	41,458	134,519	122,103	1,048,326	2,029,862
Servicios Profesionales, Científicos y Técnicos y Otros Servicios	16,415	278,792	200,078	181,478	368,695	237,235	285,452	251,138	220,530	182,406	200,113	550,687	2,973,017
Servicios Financieros, Bancarios y Comerciales	9	14	9	9	9	9	376	0	0	0	0	0	436
Servicios de Instalación, Reparación, Mantenimiento y Conservación	6,840	468,442	134,896	295,367	439,181	118,141	214,976	206,847	206,847	354,088	214,556	644,825	3,305,005
Servicios de Comunicación Social y Publicidad	0	0	0	0	0	0	0	0	1,000	33,449	0	0	34,449
Servicios de Traslado y Viáticos	0	5,388	10,090	62,245	33,696	137,297	76,120	38,474	26,759	64,087	18,859	8,579	481,596
Servicios Oficiales	0	8,851	34,513	20,000	1,759	10,357	23,725	15,340	0	31,952	22,163	4,124	172,784
Otros Servicios Generales	84,460	93,663	80,267	76,339	112,888	93,078	177,357	75,724	144,068	103,192	89,441	221,340	1,351,817
Transferencias, Asignaciones, Subsidios y Otras Ayudas	0	0	0	124,585	48,500	3,615	0	172,000	0	0	0	196,961	545,661
Transferencias Internas y Asignaciones al Sector Público	0	0	0	0	0	0	0	0	0	0	0	0	0
Asignaciones al Sector Público	0	0	0	0	0	0	0	0	0	0	0	0	0
Transferencias Internas al Sector Público	0	0	0	0	0	0	0	0	0	0	0	0	0
Transferencias al Resto del Sector Público	0	0	0	0	0	0	0	0	0	0	0	0	0
Transferencias a Entidades Paraestatales	0	0	0	0	0	0	0	0	0	0	0	0	0
Transferencias a Entidades Federativas y Municipios	0	0	0	0	0	0	0	0	0	0	0	0	0
Subsidios y Subvenciones	0	0	0	0	0	0	0	0	0	0	0	0	0
Subsidios	0	0	0	0	0	0	0	0	0	0	0	0	0
Subvenciones	0	0	0	0	0	0	0	0	0	0	0	0	0
Ayudas Sociales	0	0	0	124,585	48,500	3,615	0	172,000	0	0	0	196,961	545,661
Ayudas Sociales a Personas	0	0	0	0	0	0	0	0	0	0	0	0	0
Becas	0	0	0	0	0	0	0	0	0	0	0	0	0
Ayudas Sociales a Actividades Científicas o Académicas	0	0	0	124,585	48,500	3,615	0	172,000	0	0	0	196,961	545,661
Ayudas Sociales por Desastres Naturales y Otros Siniestros	0	0	0	0	0	0	0	0	0	0	0	0	0
Pensiones y Jubilaciones	0	0	0	0	0	0	0	0	0	0	0	0	0
Pensiones	0	0	0	0	0	0	0	0	0	0	0	0	0
Jubilaciones	0	0	0	0	0	0	0	0	0	0	0	0	0
Otras Pensiones y Jubilaciones	0	0	0	0	0	0	0	0	0	0	0	0	0
Transferencias a Fideicomisos, Mandatos y Contratos Análogos	0	0	0	0	0	0	0	0	0	0	0	0	0
Transferencias a Fideicomisos, Mandatos y Contratos Análogos al Gobierno	0	0	0	0	0	0	0	0	0	0	0	0	0
Transferencias a Fideicomisos, Mandatos y Contratos Análogos a Entidades Paraestatales	0	0	0	0	0	0	0	0	0	0	0	0	0
Transferencias a la Seguridad Social	0	0	0	0	0	0	0	0	0	0	0	0	0
Transferencias por Obligaciones de Ley	0	0	0	0	0	0	0	0	0	0	0	0	0
Donativos	0	0	0	0	0	0	0	0	0	0	0	0	0
Donativos a Instituciones sin Fines de Lucro	0	0	0	0	0	0	0	0	0	0	0	0	0
Donativos a Entidades Federativas y Municipios	0	0	0	0	0	0	0	0	0	0	0	0	0
Donativos a Fideicomiso, Mandatos y Contratos Análogos Privados	0	0	0	0	0	0	0	0	0	0	0	0	0
Donativos a Fideicomiso, Mandatos y Contratos Análogos Estatales	0	0	0	0	0	0	0	0	0	0	0	0	0

2.1


Rubro/Partida	ENE	FEB	MAR	ABR	MAY	JUN	JUL	AGO	SEP	OCT	NOV	DIC	TOTAL
Donativos Internacionales	0	0	0	0	0	0	0	0	0	0	0	0	0
Transferencias al Exterior	0	0	0	0	0	0	0	0	0	0	0	0	0
Transferencias al Exterior a Gobiernos Extranjeros y Organismos Internacionales	0	0	0	0	0	0	0	0	0	0	0	0	0
Transferencias al Sector Privado Externo	0	0	0	0	0	0	0	0	0	0	0	0	0
Participaciones y Aportaciones	0	0	0	0	0	0	0	0	0	0	0	0	0
Participaciones	0	0	0	0	0	0	0	0	0	0	0	0	0
Participaciones de la Federación a Entidades Federativas y Municipios	0	0	0	0	0	0	0	0	0	0	0	0	0
Participaciones de las Entidades Federativas a los Municipios	0	0	0	0	0	0	0	0	0	0	0	0	0
Aportaciones	0	0	0	0	0	0	0	0	0	0	0	0	0
Aportaciones de la Federación a Entidades Federativas y Municipios	0	0	0	0	0	0	0	0	0	0	0	0	0
Aportaciones de las Entidades Federativas a los Municipios	0	0	0	0	0	0	0	0	0	0	0	0	0
Convenios	0	0	0	0	0	0	0	0	0	0	0	0	0
Convenios de Reasignación	0	0	0	0	0	0	0	0	0	0	0	0	0
Convenios de Descentralización y Otros	0	0	0	0	0	0	0	0	0	0	0	0	0
Intereses, Comisiones y Otros Gastos de la Deuda Pública	0	0	0	0	0	0	0	0	0	0	0	0	0
Intereses de la Deuda Pública	0	0	0	0	0	0	0	0	0	0	0	0	0
Intereses de la Deuda Pública Interna	0	0	0	0	0	0	0	0	0	0	0	0	0
Intereses de la Deuda Pública Externa	0	0	0	0	0	0	0	0	0	0	0	0	0
Comisiones de la Deuda Pública	0	0	0	0	0	0	0	0	0	0	0	0	0
Comisiones de la Deuda Pública Interna	0	0	0	0	0	0	0	0	0	0	0	0	0
Comisiones de la Deuda Pública Externa	0	0	0	0	0	0	0	0	0	0	0	0	0
Gastos de la Deuda Pública	0	0	0	0	0	0	0	0	0	0	0	0	0
Gastos de la Deuda Pública Interna	0	0	0	0	0	0	0	0	0	0	0	0	0
Gastos de la Deuda Pública Externa	0	0	0	0	0	0	0	0	0	0	0	0	0
Costo por Coberturas	0	0	0	0	0	0	0	0	0	0	0	0	0
Costo por Coberturas	0	0	0	0	0	0	0	0	0	0	0	0	0
Apoyos Financieros	0	0	0	0	0	0	0	0	0	0	0	0	0
Apoyos Financieros a Intermediarios	0	0	0	0	0	0	0	0	0	0	0	0	0
Apoyo Financieros a Ahorradores y Deudores del Sistema Financiero Nacional	0	0	0	0	0	0	0	0	0	0	0	0	0
Otros Gastos y Pérdidas Extraordinarias	492,791	241,913	241,801	208,531	208,205	208,205	207,686	207,417	205,517	200,902	200,164	199,588	2,822,719
Estimaciones, Depreciaciones, Deterioros, Obsolescencia y Amortizaciones	492,791	241,913	241,801	208,531	208,205	208,205	207,686	207,417	205,517	200,902	200,164	199,588	2,822,719
Estimaciones por Pérdida o Deterioro de Activos Circulantes	0	0	0	0	0	0	0	0	0	0	0	0	0
Estimaciones por Pérdida o Deterioro de Activo no Circulante	0	0	0	0	0	0	0	0	0	0	0	0	0
Depreciación de Bienes Inmuebles	8,870	8,870	8,870	8,870	8,870	8,870	8,870	8,870	8,870	8,870	8,870	8,870	106,446
Depreciación de Infraestructura	0	0	0	0	0	0	0	0	0	0	0	0	0
Depreciación de Bienes Muebles	233,025	232,945	231,439	196,886	196,561	196,561	196,041	195,772	193,872	191,934	191,196	193,201	2,449,432
Deterioro de los Activos Biológicos	0	0	0	0	0	0	0	0	0	0	0	0	0
Amortización de Activos Intangibles	250,895	97	1,492	2,774	2,774	2,774	2,774	2,774	2,774	97	97	-2,483	266,841
Disminución de Bienes por pérdida, obsolescencia y deterioro	0	0	0	0	0	0	0	0	0	0	0	0	0
Provisiones	0	0	0	0	0	0	0	0	0	0	0	0	0
Provisiones de Pasivos a Corto Plazo	0	0	0	0	0	0	0	0	0	0	0	0	0
Provisiones de Pasivos a Largo Plazo	0	0	0	0	0	0	0	0	0	0	0	0	0
Disminución de Inventarios	0	0	0	0	0	0	0	0	0	0	0	0	0
Disminución de Inventarios de Mercancías para Venta	0	0	0	0	0	0	0	0	0	0	0	0	0
Disminución de Inventarios de Mercancías Terminadas	0	0	0	0	0	0	0	0	0	0	0	0	0
Disminución de Inventarios de Mercancías en Proceso de Elaboración	0	0	0	0	0	0	0	0	0	0	0	0	0
Disminución de Inventarios de Materias Primas, Materiales y Suministros para Producción	0	0	0	0	0	0	0	0	0	0	0	0	0
Disminución de Almacén de Materiales y Suministros de Consumo	0	0	0	0	0	0	0	0	0	0	0	0	0
Aumento por Insuficiencia de Estimaciones por Pérdida o Deterioro u Obsolescencia	0	0	0	0	0	0	0	0	0	0	0	0	0

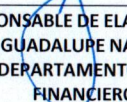
UNIVERSIDAD POLITECNICA DE VICTORIA
ESTADO DE ACTIVIDADES ANALITICO
DEL 01 DE ENERO AL 31 DE DICIEMBRE DE 2024
(Cifras en Pesos)


2.1

Rubro/Partida	ENE	FEB	MAR	ABR	MAY	JUN	JUL	AGO	SEP	OCT	NOV	DIC	TOTAL
Aumento por Insuficiencia de Estimaciones por Pérdida o Deterioro u Obsolescencia	0	0	0	0	0	0	0	0	0	0	0	0	0
Aumento por Insuficiencia de Provisiones	0	0	0	0	0	0	0	0	0	0	0	0	0
Aumento por Insuficiencia de Provisiones	0	0	0	0	0	0	0	0	0	0	0	0	0
Otros Gastos	0	0	0	0	0	0	0	0	0	0	0	0	0
Gastos de Ejercicios Anteriores	0	0	0	0	0	0	0	0	0	0	0	0	0
Pérdidas por Responsabilidades	0	0	0	0	0	0	0	0	0	0	0	0	0
Bonificaciones y Descuentos Otorgados	0	0	0	0	0	0	0	0	0	0	0	0	0
Diferencias por Tipo de Cambio Negativas en Efectivo y Equivalentes	0	0	0	0	0	0	0	0	0	0	0	0	0
Diferencias de Cotizaciones Negativas en Valores Negociables	0	0	0	0	0	0	0	0	0	0	0	0	0
Resultado por Posición Monetaria	0	0	0	0	0	0	0	0	0	0	0	0	0
Pérdidas por Participación Patrimonial	0	0	0	0	0	0	0	0	0	0	0	0	0
Otros Gastos Varios	0	0	0	0	0	0	0	0	0	0	0	0	0
Inversión Pública	0	0	0	0	0	0	0	0	0	0	0	0	0
Inversión Pública no Capitalizable	0	0	0	0	0	0	0	0	0	0	0	0	0
Construcción en Bienes no Capitalizable	0	0	0	0	0	0	0	0	0	0	0	0	0
Total de Gastos y Otras Pérdidas:	3,799,624	4,504,117	4,209,177	4,354,625	5,334,899	5,136,490	6,130,646	4,454,295	4,976,482	5,972,947	5,225,212	12,147,884	66,246,399
Ahorro/Desahorro Neto del Ejercicio:	-2,110,963	5,815,229	5,017,991	9,808,312	-2,933,968	-5,135,959	790,122	-3,962,653	-4,863,954	4,161,741	-5,063,803	-9,357,205	-7,835,111

"Bajo protesta de decir verdad declaramos que los Estados Financieros y sus Notas, son razonablemente correctos y son responsabilidad del emisor"


M.A. ABRIL ALEJANDRA RAMIREZ ERAZO
RECTORA


RESPONSABLE DE ELABORACION
C.P. MONICA GUADALUPE NAVARRO GUERRERO
JEFA DEL DEPARTAMENTO DE RECURSOS
FINANCIEROS


M.F. RAMIRO BENÁVIDES GARCIA
SECRETARIO ADMINISTRATIVO

