



Secretaría
de Educación



BIS
UNIVERSITIES

UTP
UNIVERSIDAD TECNOLÓGICA
DE PUEBLA

LXI SESIÓN
ORDINARIA
de la Junta Directiva

7. Informe Financiero correspondiente al primer trimestre del ejercicio fiscal 2023

Handwritten signatures and initials in blue ink, including "CA", "P", and "K".



Secretaría
de Educación



BIS
UNIVERSITARIOS

UTP
UNIVERSIDAD TECNOLÓGICA DE VICTORIA

LXI SESIÓN
ORDINARIA
— de la Junta Directiva



UNIVERSIDAD POLITECNICA DE VICTORIA
ESTADO DE SITUACIÓN FINANCIERA

AL 31 DE MARZO DE 2023

(Cifras en Pesos)

1



	2023	2022		2023	2022
ACTIVO			PASIVO		
<i>Activo Circulante</i>			<i>Pasivo Circulante</i>		
Efectivo y Equivalentes	5,752,961	9,783,654	Cuentas por Pagar a Corto Plazo	6,218,977	3,199,155
Derechos a Recibir efectivo o Equivalentes	4,616,836	363,256	Total de Pasivos Circulantes	6,218,977	3,199,155
Total de Activos Circulantes	10,369,797	10,146,910	Total del Pasivo	6,218,977	3,199,155
<i>Activo No Circulante</i>			<i>Hacienda Pública/Patrimonio Contribuido</i>		
Bienes Inmuebles, Infraestructura y Construcciones en Proceso	4,237,481	4,237,481	Aportaciones	23,795,957	23,795,957
Bienes Muebles	56,847,360	56,847,360	Donaciones de Capital	1,285,509	1,285,509
Activos Intangibles	408,960	408,960	<i>Hacienda Pública/Patrimonio Generado</i>		
Depreciación, Deterioro y Amortización Acumulada de Bienes	-49,782,282	-49,132,531	Resultados del Ejercicio (Ahorro/Desahorro)	-3,446,687	-1,897,595
Activos Diferidos	221,559	221,559	Resultados de Ejercicios Anteriores	2,241,860	4,139,455
Total de Activos no Circulantes	11,933,078	12,582,829	Superavit o deficit por revaluacion acumulada	0	1
Total del Activo	22,302,875	22,729,740	Rectificaciones de Resultados de Ejercicios Anteriores	-7,792,741	-7,792,741
			Total Hacienda Pública/Patrimonio	16,083,898	19,530,586
			Total del Pasivo y Hacienda Pública/Patrimonio	22,302,875	22,729,740



Secretaría
de Educación



LXI SESIÓN
ORDINARIA
de la Junta Directiva



Tamaulipas
Gobierno del Estado

UNIVERSIDAD POLITECNICA DE VICTORIA

ESTADO DE ACTIVIDADES

DEL 01 DE ENERO AL 31 DE MARZO DE 2023

(Cifras en Pesos)

2



	<u>2023</u>	<u>2022</u>
INGRESOS Y OTROS BENEFICIOS		
Ingresos de la Gestión:	260	1,391
Productos	260	1,391
Participaciones, Aportaciones, Convenios, Incentivos Derivados de la Colaboración Fiscal, Fondos Distintos de Aportaciones, Transferencias, Asignaciones, Subsidios y Subvenciones, y Pensiones y Jubilaciones	7,859,293	56,804,522
Participaciones, Aportaciones, Convenios, Incentivos Derivados de la Colaboración Fiscal y Fondos Distintos de Aportaciones	0	336,695
Transferencias, Asignaciones, Subsidios y Subvenciones, y Pensiones y Jubilaciones	7,859,293	56,467,826
Total de Ingresos y Otros Beneficios	7,859,553	56,805,912
GASTOS Y OTRAS PÉRDIDAS		
Gastos de Funcionamiento	10,656,489	55,271,638
Servicios Personales	7,986,225	39,327,404
Materiales y Suministros	600,337	2,791,647
Servicios Generales	2,069,927	13,152,587
Transferencia, Asignaciones, Subsidios y Otras Ayudas	0	495,000
Ayudas Sociales	0	495,000
Otros Gastos y Pérdidas Extraordinarias	649,751	2,936,870
Estimaciones, Depreciaciones, Deterioros, Obsolescencia y Amortizaciones	649,751	2,936,870
Total de Gastos y Otras Pérdidas	11,306,240	58,703,508
Resultados del Ejercicio (Ahorro/Desahorro)	-3,446,687	-1,897,595

Handwritten signatures and initials in blue ink, including "CA", "pl", and several large, stylized signatures.



UNIVERSIDAD POLITÉCNICA DE VICTORIA

REPORTE ANALÍTICO DEL EJERCICIO DEL PRESUPUESTO DE EGRESOS (POR PARTIDA HASTA 4º NIVEL)

DEL 01 DE ENERO AL 31 DE MARZO DE 2023

11.1



Ejercicio del Presupuesto	Presupuesto de Egresos Aprobado	Ampliaciones/ (Reducciones)	Presupuesto Vigente	Comprometido	Disponible para comprometer	Devengado	Comprometido no devengado	Presupuesto sin devengar	Ejercido	Pagado	Cuentas por pagar (Deuda)
Capítulo/Concepto/Partida Específica	1	2	3	4	5= (3-4)	6	7= (4-6)	8= (3-6)	9	10	11= (6-10)
SERVICIOS PERSONALES	21,751,139	0	21,751,139	7,986,225	13,764,914	7,986,225	0	13,764,914	7,986,225	7,986,225	0
REMUNERACIONES AL PERSONAL DE CARACTER PERMANENTE	12,947,513	-50,000	12,897,513	2,832,541	10,064,972	2,832,541	0	10,064,972	2,832,541	2,832,541	0
Sueldos base al personal permanente	12,947,513	-50,000	12,897,513	2,832,541	10,064,972	2,832,541	0	10,064,972	2,832,541	2,832,541	0
REMUNERACIONES ADICIONALES Y ESPECIALES	1,333,156	-1,300,000	33,156	0	33,156	0	0	33,156	0	0	0
Primas de vacaciones, dominical y gratificación de fin de año	1,333,156	-1,300,000	33,156	0	33,156	0	0	33,156	0	0	0
SEGURIDAD SOCIAL	4,458,596	0	4,458,596	973,104	3,485,491	973,104	0	3,485,491	973,104	973,104	0
Aportaciones de seguridad social	1,496,750	0	1,496,750	325,742	1,171,007	325,742	0	1,171,007	325,742	325,742	0
Aportaciones al sistema para el retiro	2,961,846	0	2,961,846	647,362	2,314,484	647,362	0	2,314,484	647,362	647,362	0
OTRAS PRESTACIONES SOCIALES Y ECONOMICAS	240,000	0	240,000	61,252	178,748	61,252	0	178,748	61,252	61,252	0
Otras prestaciones sociales y económicas	240,000	0	240,000	61,252	178,748	61,252	0	178,748	61,252	61,252	0
PAGO DE ESTIMULOS A SERVIDORES PUBLICOS	2,771,874	1,350,000	4,121,874	4,119,327	2,548	4,119,327	0	2,548	4,119,327	4,119,327	0
Estímulos	2,771,874	1,350,000	4,121,874	4,119,327	2,548	4,119,327	0	2,548	4,119,327	4,119,327	0
MATERIALES Y SUMINISTROS	2,589,775	1,182,228	3,772,003	610,337	3,161,666	600,337	10,000	3,171,666	199,127	199,127	401,210
MATERIALES DE ADMINISTRACION, EMISION DE DOCUMENTOS Y ARTICULOS OFICIALES	2,165,093	611,881	2,776,975	524,756	2,252,219	514,756	10,000	2,262,219	132,230	132,230	382,526
Materiales, útiles y equipos menores de oficina	99,987	33,743	133,730	11,602	122,128	1,602	10,000	132,128	1,602	1,602	0
Materiales, útiles y equipos menores de tecnologías de la información y comunicaciones	100,000	500	100,500	4,294	96,206	4,294	0	96,206	350	350	3,944
Material impreso e información digital	0	161,038	161,038	33,177	127,862	33,177	0	127,862	33,177	33,177	0
Material de limpieza	1,165,106	0	1,165,106	322,401	842,705	322,401	0	842,705	97,101	97,101	225,300
Materiales y útiles de enseñanza	800,000	416,600	1,216,600	153,282	1,063,318	153,282	0	1,063,318	0	0	153,282



Secretaría
de Educación



BiS
UNIVERSITIES



LXI SESIÓN
ORDINARIA
— de la Junta Directiva

Ejercicio del Presupuesto	Presupuesto de Egresos Aprobado	Ampliaciones/ (Reducciones)	Presupuesto Vigente	Comprometido	Disponible para comprometer	Devengado	Comprometido no devengado	Presupuesto sin devengar	Ejercido	Pagado	Cuentas por pagar (Deuda)
ALIMENTOS Y UTENSILIOS	74,682	15,000	89,682	28,691	60,991	28,691	0	60,991	10,007	10,007	18,684
Productos alimenticios para personas	74,682	15,000	89,682	28,691	60,991	28,691	0	60,991	10,007	10,007	18,684
MATERIALES Y ARTICULOS DE CONSTRUCCION Y DE REPARACION	0	322,646	322,646	2,211	320,435	2,211	0	320,435	2,211	2,211	0
Artículos metálicos para la construcción	0	134,700	134,700	0	134,700	0	0	134,700	0	0	0
Materiales complementarios	0	135,446	135,446	0	135,446	0	0	135,446	0	0	0
Otros materiales y artículos de construcción y reparación	0	52,500	52,500	2,211	50,289	2,211	0	50,289	2,211	2,211	0
COMBUSTIBLES, LUBRICANTES Y ADITIVOS	270,000	0	270,000	54,000	216,000	54,000	0	216,000	54,000	54,000	0
Combustibles, lubricantes y aditivos	270,000	0	270,000	54,000	216,000	54,000	0	216,000	54,000	54,000	0
VESTUARIO, BLANCOS, PRENDAS DE PROTECCION Y ARTICULOS DEPORTIVOS	0	230,000	230,000	0	230,000	0	0	230,000	0	0	0
Vestuario y uniformes	0	230,000	230,000	0	230,000	0	0	230,000	0	0	0
HERRAMIENTAS, REFACCIONES Y ACCESORIOS MENORES	80,000	2,700	82,700	679	82,021	679	0	82,021	679	679	0
Refacciones y accesorios menores de mobiliario y equipo de administración, educacional y recreativo	0	1,000	1,000	530	470	530	0	470	530	530	0
Refacciones y accesorios menores de equipo de cómputo y tecnologías de la información	0	1,700	1,700	149	1,551	149	0	1,551	149	149	0
Refacciones y accesorios menores otros bienes muebles	80,000	0	80,000	0	80,000	0	0	80,000	0	0	0
SERVICIOS GENERALES	9,005,685	1,031,492	10,037,176	2,105,107	7,932,070	2,069,927	35,180	7,967,250	1,172,967	1,170,250	899,677
SERVICIOS BASICOS	889,703	443,842	1,333,545	647,608	685,937	647,608	0	685,937	543,788	543,788	103,820
Energía eléctrica	0	442,442	442,442	442,442	0	442,442	0	0	442,442	442,442	0
Agua	266,783	0	266,783	100,768	166,015	100,768	0	166,015	100,768	100,768	0
Servicios de acceso de Internet, redes y procesamiento de información	622,920	0	622,920	103,820	519,100	103,820	0	519,100	0	0	103,820
Servicios postales y telegráficos	0	1,400	1,400	578	822	578	0	822	578	578	0

Ejercicio del Presupuesto	Presupuesto de Egresos Aprobado	Ampliaciones/ (Reducciones)	Presupuesto Vigente	Comprometido	Disponible para comprometer	Devengado	Comprometido no devengado	Presupuesto sin devengar	Ejercido	Pagado	Cuentas por pagar (Deuda)
SERVICIOS DE ARRENDAMIENTO	1,495,280	-451,369	1,043,911	108,012	935,898	108,012	0	935,898	8,561	8,561	99,451
Arrendamiento de edificios	125,013	0	125,013	0	125,013	0	0	125,013	0	0	0
Arrendamiento de mobiliario y equipo de administración, educacional y recreativo	210,000	-17,488	192,512	0	192,512	0	0	192,512	0	0	0
Arrendamiento de equipo de transporte	1,160,267	-442,442	717,825	99,451	618,373	99,451	0	618,373	0	0	99,451
Arrendamiento de activos intangibles	0	8,561	8,561	8,561	0	8,561	0	0	8,561	8,561	0
SERVICIOS PROFESIONALES, CIENTIFICOS, TECNICOS Y OTROS SERVICIOS	2,024,619	374,771	2,399,390	363,096	2,036,294	363,096	0	2,036,294	39,440	39,440	323,656
Servicios legales, de contabilidad, auditoría y relacionados	0	201,399	201,399	39,440	161,959	39,440	0	161,959	39,440	39,440	0
Servicios de capacitación	0	107,872	107,872	0	107,872	0	0	107,872	0	0	0
Servicios de investigación científica y desarrollo	0	65,500	65,500	0	65,500	0	0	65,500	0	0	0
Servicios de apoyo administrativo, traducción, fotocopiado e impresión	156,555	0	156,555	12,312	144,243	12,312	0	144,243	0	0	12,312
Servicios de vigilancia	1,868,064	0	1,868,064	311,344	1,556,720	311,344	0	1,556,720	0	0	311,344
SERVICIOS FINANCIEROS, BANCARIOS Y COMERCIALES	0	56	56	28	28	28	0	28	28	28	0
Servicios financieros y bancarios	0	56	56	28	28	28	0	28	28	28	0
SERVICIOS DE INSTALACION, REPARACION, MANTENIMIENTO Y CONSERVACION	3,875,623	382,700	4,258,323	672,892	3,585,431	672,892	0	3,585,431	302,860	300,143	372,749
Conservación y mantenimiento menor de inmuebles	700,000	360,800	1,060,800	54,969	1,005,831	54,969	0	1,005,831	37,926	37,926	17,043
Reparación y mantenimiento de equipo de transporte	150,000	20,300	170,300	11,318	158,982	11,318	0	158,982	11,318	11,318	0
Servicios de limpieza y manejo de desechos	2,394,850	1,600	2,396,450	480,450	1,916,000	480,450	0	1,916,000	201,051	198,900	281,550
Servicios de jardinería y fumigación	630,773	0	630,773	126,155	504,619	126,155	0	504,619	52,564	51,998	74,157
SERVICIOS DE COMUNICACION SOCIAL Y PUBLICIDAD	0	120,000	120,000	14,999	105,001	14,999	0	105,001	14,999	14,999	0
Difusión por radio, televisión y otros medios de mensajes sobre programas y actividades gubernamentales	0	120,000	120,000	14,999	105,001	14,999	0	105,001	14,999	14,999	0



Secretaría
de Educación



BIS
UNIVERSITIES

UTP
UNIVERSIDAD TECNOLÓGICA DE
PUEBLO RICO

LXI SESIÓN
ORDINARIA
— de la Junta Directiva

Ejercicio del Presupuesto	Presupuesto de Egresos Aprobado	Ampliaciones/ (Reducciones)	Presupuesto Vigente	Comprometido	Disponible para comprometer	Devengado	Comprometido no devengado	Presupuesto sin devengar	Ejercido	Pagado	Cuentas por pagar (Deuda)
SERVICIOS DE TRASLADO Y VIATICOS	0	86,148	86,148	72,973	13,175	52,793	20,180	33,355	52,793	52,793	0
Pasajes aéreos	0	17,488	17,488	17,488	0	17,488	0	0	17,488	17,488	0
Pasajes terrestres	0	37,370	37,370	33,477	3,893	22,982	10,495	14,388	22,982	22,982	0
Viáticos en el país	0	31,290	31,290	22,009	9,281	12,324	9,685	18,966	12,324	12,324	0
SERVICIOS OFICIALES	125,000	75,000	200,000	15,000	185,000	0	15,000	200,000	0	0	0
Gastos de orden social y cultural	125,000	75,000	200,000	15,000	185,000	0	15,000	200,000	0	0	0
OTROS SERVICIOS GENERALES	595,460	344	595,804	210,498	385,306	210,498	0	385,306	210,498	210,498	0
Impuestos y derechos	0	400	400	84	316	84	0	316	84	84	0
Impuesto sobre nóminas y otros que se deriven de una relación laboral	595,460	-56	595,404	210,414	384,990	210,414	0	384,990	210,414	210,414	0
TRANSFERENCIAS, ASIGNACIONES, SUBSIDIOS Y OTRAS AYUDAS	500,000	0	500,000	0	500,000	0	0	500,000	0	0	0
AYUDAS SOCIALES	500,000	0	500,000	0	500,000	0	0	500,000	0	0	0
Ayudas sociales a actividades científicas o académicas	500,000	0	500,000	0	500,000	0	0	500,000	0	0	0
INVERSION PÚBLICA	0	4,790,277	4,790,277	0	4,790,277	0	0	4,790,277	0	0	0
PROYECTOS PRODUCTIVOS Y ACCIONES DE FOMENTO	0	4,790,277	4,790,277	0	4,790,277	0	0	4,790,277	0	0	0
Ejecución de proyectos productivos no incluidos en conceptos anteriores de este capítulo	0	4,790,277	4,790,277	0	4,790,277	0	0	4,790,277	0	0	0
Total del Gasto	33,846,599	7,003,996	40,850,595	10,701,669	30,148,926	10,656,489	45,180	30,194,107	9,358,319	9,355,602	1,300,887



Secretaría
de Educación



LXI SESIÓN
ORDINARIA
de la Junta Directiva

**TABLA DESCRIPTIVA DE INGRESOS PROVENIENTES DE SUBSIDIO FEDERAL, ESTATAL Y DE INGRESOS PROPIOS
DEL 01 DE ENERO AL 31 DE MARZO DE 2023**



MES	SUBSIDIO FEDERAL			SUBSIDIO ESTATAL			INGRESOS PROPIOS		
	PROGRAMADO	RECIBIDO	DIFERENCIA	PROGRAMADO	RECIBIDO	DIFERENCIA	PROGRAMADO	RECIBIDO	DIFERENCIA
ENERO	0.00	0.00	0.00	1,840,691.00	1,597,671.35	-243,019.65	409,030.00		-409,030.00
FEBRERO	0.00	0.00	0.00	1,840,691.00	1,614,313.60	-226,377.40	480,800.00		-480,800.00
MARZO	0.00	0.00	0.00	1,840,691.00	1,594,026.75	-246,664.25	534,360.00	3,053,281.00	2,518,921.00
TOTAL	0.00	0.00	0.00	5,522,073.00	4,806,011.70	-716,061.30	1,424,190.00	3,053,281.00	1,629,091.00

Notas:

- Relativo a la diferencia del Subsidio Estatal entre el recurso programado de acuerdo al Convenio y el recibido por parte de Finanzas, se informa que ya se realizaron las gestiones ante la Secretaría de Finanzas con la finalidad de que nos sea ministrada la diferencia por un importe de \$716,061.30
- Respecto a los Ingresos Propios, se informa lo siguiente:
 - Los ingresos recibidos por parte de Finanzas en el mes de marzo de 2023 por un importe de \$3,053,281.00 se integran de la siguiente manera:

Ingreso pendiente del mes de septiembre 2022	200,000.00
Ingresos recaudados en diciembre 2022	2,677,069.00
Ingresos recaudados en enero 2023	176,212.00
Total	3,053,281.00
 - En el mes de abril se recibieron los ingresos recaudados en febrero 2023, por un importe de \$321,215.40
 - A la fecha se tiene pendiente de recibir por parte de Finanzas los Ingresos recaudados en el mes de marzo por un importe de \$187,470.00

SE SOMETE A VOTACIÓN

Handwritten signatures in blue ink, including the initials "CH" at the top, are visible on the right side of the page, overlaid on a decorative graphic consisting of overlapping maroon and tan shapes.



Secretaría
de Educación



BIS
UNIVERSITIES

UTP
UNIVERSIDAD TECNOLÓGICA Y PROFESIONAL

LXI SESIÓN
ORDINARIA
— de la Junta Directiva

ACUERDO IV/JDO/LXI/2023

CA
D
S
9

[Handwritten signature]



Secretaría
de Educación



BiS
UNIVERSIDAD

LTP
UNIVERSIDAD


LXI SESIÓN
ORDINARIA
— de la Junta Directiva

**Con fundamento en el artículo 17 fracción III del
Decreto de Creación de la Universidad
Politécnica de Victoria, reformado el 7 de febrero
de 2013; se solicita la Validación de la Cuenta
Pública de la Universidad Politécnica de Victoria,
correspondiente al ejercicio fiscal 2022**











Secretaría
de Educación



Cuenta Pública Anual 2022



Tamaulipas
Gobierno del Estado

Universidad Politécnica de Victoria

CUENTA PÚBLICA 2022

Estado de Situación Financiera

Al 31 de Diciembre de 2022 y 2021

(Cifras en Pesos)



CONCEPTO	Año		CONCEPTO	Año	
	2022	2021		2022	2021
ACTIVO			PASIVO		
Activo Circulante			Pasivo Circulante		
Efectivo y Equivalentes	9,783,654	13,057,176	Cuentas por Pagar a Corto Plazo	3,199,155	4,358,874
Derechos a Recibir Efectivo o Equivalentes	363,256	445,720	Total de Pasivos Circulantes	3,199,155	4,358,874
Total de Activos Circulantes	10,146,910	13,502,896			
Activo No Circulante			TOTAL DEL PASIVO	3,199,155	4,358,874
Bienes Inmuebles, Infraestructura y Construcciones en Proceso	4,237,481	4,237,481	HACIENDA PÚBLICA/ PATRIMONIO		
Bienes Muebles	56,847,359	58,557,307	Hacienda Pública/Patrimonio Contribuido	25,081,466	25,081,466
Activos Intangibles	408,960	408,960	Aportaciones	23,795,957	23,795,957
Depreciación, Deterioro y Amortización Acumulada de Bienes	-49,132,530	-48,150,483	Donaciones de Capital	1,285,509	1,285,509
Activos Diferidos	221,559	221,559	Hacienda Pública/Patrimonio Generado	-5,550,882	-662,620
Total de Activos No Circulantes	12,582,829	15,274,824	Resultados del Ejercicio (Ahorro / Desahorro)	-1,897,596	3,120,638
TOTAL DEL ACTIVO	22,729,739	28,777,720	Resultados de Ejercicios Anteriores	4,139,455	4,085,910
			Revalúos	0	1
			Rectificaciones de Resultados de Ejercicios Anteriores	-7,792,741	-7,869,169
			Total Hacienda Pública/ Patrimonio	19,530,584	24,418,846
			TOTAL DEL PASIVO Y HACIENDA PÚBLICA / PATRIMONIO	22,729,739	28,777,720

Cuenta Pública Anual 2022



Universidad Politécnica de Victoria

CUENTA PÚBLICA 2022

Estado de Actividades

Del 01 de Enero al 31 de Diciembre de 2022 y 2021

(Cifras en Pesos)



Concepto	2022	2021	Concepto	2022	2021
INGRESOS Y OTROS BENEFICIOS			GASTOS Y OTRAS PÉRDIDAS		
Ingresos de la Gestión	1,391	3,197	Gastos de Funcionamiento	55,271,638	55,085,777
Productos	1,391	3,197	Servicios Personales	39,327,404	38,400,063
Participaciones, Aportaciones, Convenios, Incentivos Derivados de la Colaboración Fiscal, Fondos Distintos de Aportaciones, Transferencias, Asignaciones, Subsidios y Subvenciones y Pensiones y Jubilaciones	56,804,521	61,457,525	Materiales y Suministros	2,791,647	3,985,666
Participaciones, Aportaciones, Convenios, Incentivos Derivados de la Colaboración Fiscal, Fondos Distintos de Aportaciones	336,695	4,989,254	Servicios Generales	13,152,587	12,700,048
Transferencias, Asignaciones, Subsidios y Subvenciones, y Pensiones y Jubilaciones	56,467,826	56,468,271	Transferencias, Asignaciones, Subsidios y Otras Ayudas	495,000	263,500
Otros Ingresos y Beneficios	0	0	Ayudas Sociales	495,000	263,500
Total de Ingresos y Otros Beneficios	56,805,912	61,460,722	Otros Gastos y Pérdidas Extraordinarias	2,936,870	2,990,807
			Estimaciones, Depreciaciones, Deterioros, Obsolescencia y Amortizaciones	2,936,870	2,990,807
			Total de Gastos y Otras Pérdidas	58,703,508	58,340,084
			Resultados del Ejercicio (Ahorro/Desahorro)	-1,897,596	3,120,638



Secretaría
de Educación



Cuenta Pública Anual 2022

Universidad Politécnica de Victoria

CUENTA PÚBLICA 2022

Estado Analítico de Ingresos

Del 01 de Enero al 31 de Diciembre de 2022

(Cifras en Pesos)



Rubro de Ingresos	Ingreso					Diferencia
	Estimado	Ampliaciones y Reducciones	Modificado	Devengado	Recaudado	
	(1)	(2)	(3= 1+ 2)	(4)	(5)	
Impuestos	0	0	0	0	0	0
Cuotas y Aportaciones de Seguridad Social	0	0	0	0	0	0
Contribuciones de Mejoras	0	0	0	0	0	0
Derechos	0	0	0	0	0	0
Productos	0	1,391	1,391	1,391	1,391	1,391
Aprovechamientos	0	0	0	0	0	0
Ingresos por Ventas de Bienes, Prestación de Servicios y Otros Ingresos	0	0	0	0	0	0
Participaciones, Aportaciones, Convenios, Incentivos Derivados de la Colaboración Fiscal y Fondos Distintos de Aportaciones	0	336,695	336,695	336,695	336,695	336,695
Transferencias, Asignaciones, Subsidios y Subvenciones, y Pensiones y Jubilaciones	58,417,290	1,146,320	59,563,610	56,467,826	56,467,826	-1,949,464
Ingresos Derivados de Financiamientos	0	0	0	0	0	0
Total	58,417,290	1,484,406	59,901,696	56,805,912	56,805,912	
					Ingresos excedentes	-1,611,378

Handwritten signatures and initials in blue ink.



Secretaría
de Educación



Cuenta Pública Anual 2022

Estado Analítico de Ingresos Por Fuente de Financiamiento	Ingreso					Diferencia (6= 5 - 1)
	Estimado	Ampliaciones y Reducciones	Modificado	Devengado	Recaudado	
	(1)	(2)	(3= 1 + 2)	(4)	(5)	
Ingresos del Poder Ejecutivo Federal o Estatal y de los Municipios	0	0	0	0	0	0
Impuestos	0	0	0	0	0	0
Cuotas y Aportaciones de Seguridad Social	0	0	0	0	0	0
Contribuciones de Mejoras	0	0	0	0	0	0
Derechos	0	0	0	0	0	0
Productos1	0	0	0	0	0	0
Aprovechamientos2	0	0	0	0	0	0
Participaciones, Aportaciones, Convenios, Incentivos						
Derivados de la Colaboración Fiscal y Fondos Distintos de Aportaciones.	0	0	0	0	0	0
Transferencias, Asignaciones, Subsidios y Subvenciones, y Pensiones y Jubilaciones.	0	0	0	0	0	0
Ingresos de los Entes Públicos, de los Poderes Legislativo y Judicial, de los Organos Autónomos y del Poder Paraestatal o Paramunicipal, así como de las Empresas Productivas del Estado	58,417,290	1,484,406	59,901,696	56,805,912	56,805,912	-1,611,378
Cuotas y Aportaciones de Seguridad Social	0	0	0	0	0	0
Productos1	0	1,391	1,391	1,391	1,391	1,391
Ingresos por Ventas de Bienes, Prestacion de Servicios y Otros Ingresos3	0	336,695	336,695	336,695	336,695	336,695
Transferencias, Asignaciones, Subsidios y Subvenciones, y Pensiones y Jubilaciones.	58,417,290	1,146,320	59,563,610	56,467,826	56,467,826	-1,949,464
Ingresos derivados de financiamiento	0	0	0	0	0	0
Ingresos Derivados de Financiamientos	0	0	0	0	0	0
Total	58,417,290	1,484,406	59,901,696	56,805,912	56,805,912	-1,611,378
				Ingresos excedentes		-1,611,378



Secretaría
de Educación



Cuenta Pública Anual 2022



Tamaulipas
Gobierno del Estado

Universidad Politécnica de Victoria

CUENTA PÚBLICA 2022

Estado Analítico del Ejercicio del Presupuesto de Egresos

Clasificación por Objeto del Gasto (Capítulo y Concepto)

Del 01 de Enero al 31 de Diciembre de 2022

(Cifras en Pesos)



Concepto	Egresos					Subejercicio
	Aprobado	Ampliaciones/ (Reducciones)	Modificado	Devengado	Pagado	
	1	2	3 = (1 + 2)	4	5	
Servicios Personales	41,284,348	-1,956,945	39,327,403	39,327,403	39,327,402	0
Remuneraciones al Personal de Carácter Permanente	12,595,812	-658,336	11,937,476	11,937,476	11,937,476	0
Remuneraciones al Personal de Carácter Transitorio	0	0	0	0	0	0
Remuneraciones Adicionales y Especiales	5,120,115	-275,649	4,844,466	4,844,466	4,844,466	0
Seguridad Social	4,195,118	-93,095	4,102,023	4,102,023	4,102,023	0
Otras Prestaciones Sociales y Económicas	955,849	-123,505	832,344	832,344	832,344	0
Previsiones	0	0	0	0	0	0
Pago de Estímulos a Servidores Públicos	18,417,454	-806,360	17,611,094	17,611,094	17,611,093	0
Materiales y Suministros	3,150,804	488,276	3,639,080	2,791,648	2,785,977	847,432
Materiales de Administración, Emisión de Documentos y						
Artículos Oficiales	1,920,764	283,180	2,203,944	1,793,078	1,793,078	410,866
Alimentos y Utensilios	186,040	68,842	254,882	185,486	179,815	69,396
Materias Primas y Materiales de Producción y Comercialización	0	0	0	0	0	0
Materiales y Artículos de Construcción y de Reparación	255,000	56,341	311,341	202,043	202,043	109,298
Productos Químicos, Farmacéuticos y de Laboratorio	28,500	6,213	34,713	23,783	23,783	10,930
Combustibles, Lubricantes y Aditivos	340,000	836	340,836	272,015	272,015	68,821
Vestuario, Blancos, Prendas de Protección y Artículos						
Deportivos	183,000	-62,676	120,324	59,330	59,330	60,994
Materiales y Suministros Para Seguridad	0	0	0	0	0	0
Herramientas, Refacciones y Accesorios Menores	237,500	135,540	373,040	255,913	255,913	117,127

Handwritten signatures and initials in blue ink, including a large signature at the bottom and several smaller ones on the right margin.

Cuenta Pública Anual 2022

Concepto	Egresos					Subejercicio
	Aprobado	Ampliaciones/ (Reducciones)	Modificado	Devengado	Pagado	
	1	2	3 = (1 + 2)	4	5	
Servicios Generales	13,057,138	3,173,750	16,230,888	13,152,587	11,657,091	3,078,301
Servicios Básicos	2,831,500	608,467	3,439,967	2,968,247	2,968,247	471,720
Servicios de Arrendamiento	1,815,940	602,488	2,418,428	2,328,003	901,647	90,425
Servicios Profesionales, Científicos, Técnicos y Otros Servicios	2,406,500	788,154	3,194,654	2,303,984	2,288,330	890,670
Servicios Financieros, Bancarios y Comerciales	0	6,082	6,082	3,654	3,654	2,428
Servicios de Instalación, Reparación, Mantenimiento y Conservación	3,769,000	912,078	4,681,078	3,540,636	3,487,150	1,140,442
Servicios de Comunicación Social y Publicidad	309,320	-17,791	291,529	63,613	63,613	227,916
Servicios de Traslado y Viáticos	304,300	88,885	393,185	282,444	282,444	110,741
Servicios Oficiales	370,000	169,410	539,410	444,860	444,860	94,550
Otros Servicios Generales	1,250,578	15,977	1,266,555	1,217,146	1,217,146	49,409
Transferencias, Asignaciones, Subsidios y Otras Ayudas	470,000	32,000	502,000	495,000	495,000	7,000
Transferencias Internas y Asignaciones al Sector Público	0	0	0	0	0	0
Transferencias al Resto del Sector Público	0	0	0	0	0	0
Subsidios y Subvenciones	0	0	0	0	0	0
Ayudas Sociales	470,000	32,000	502,000	495,000	495,000	7,000
Pensiones y Jubilaciones	0	0	0	0	0	0
Transferencias a Fideicomisos, Mandatos y Otros Análogos	0	0	0	0	0	0
Transferencias a la Seguridad Social	0	0	0	0	0	0
Donativos	0	0	0	0	0	0
Transferencias al Exterior	0	0	0	0	0	0



Secretaría
de Educación



Cuenta Pública Anual 2022

CA

Concepto	Egresos					Subejercicio 6 = (3 - 4)
	Aprobado	Ampliaciones/ (Reducciones)	Modificado	Devengado	Pagado	
	1	2	3 = (1 + 2)	4	5	
Bienes Muebles, Inmuebles e Intangibles	455,000	272,358	727,358	267,174	267,174	460,184
Mobiliario y Equipo de Administración	245,000	255,422	500,422	250,238	250,238	250,184
Mobiliario y Equipo Educacional y Recreativo	0	16,936	16,936	16,936	16,936	0
Equipo e Instrumental Médico y de Laboratorio	0	0	0	0	0	0
Vehículos y Equipo de Transporte	0	0	0	0	0	0
Equipo de Defensa y Seguridad	0	0	0	0	0	0
Maquinaria, Otros Equipos y Herramientas	70,000	0	70,000	0	0	70,000
Activos Biológicos	0	0	0	0	0	0
Bienes Inmuebles	0	0	0	0	0	0
Activos Intangibles	140,000	0	140,000	0	0	140,000
Inversión Pública	0	4,712,112	4,712,112	0	0	4,712,112
Obra Pública en Bienes de Dominio Público	0	0	0	0	0	0
Obra Pública en Bienes Propios	0	0	0	0	0	0
Proyectos Productivos y Acciones de Fomento	0	4,712,112	4,712,112	0	0	4,712,112
Inversiones Financieras y Otras Provisiones	0	0	0	0	0	0
Inversiones Para el Fomento de Actividades Productivas	0	0	0	0	0	0
Acciones y Participaciones de Capital	0	0	0	0	0	0
Compra de Títulos y Valores	0	0	0	0	0	0
Concesión de Préstamos	0	0	0	0	0	0
Inversiones en Fideicomisos, Mandatos y Otros Análogos	0	0	0	0	0	0
Otras Inversiones Financieras	0	0	0	0	0	0
Provisiones para Contingencias y Otras Erogaciones Especiales	0	0	0	0	0	0

Handwritten signatures and initials in blue ink.



Secretaría
de Educación



Cuenta Pública Anual 2022

Concepto	Egresos					Subejercicio
	Aprobado	Ampliaciones/ (Reducciones)	Modificado	Devengado	Pagado	
	1	2	3 = (1 + 2)	4	5	
Participaciones y Aportaciones	0	0	0	0	0	0
Participaciones	0	0	0	0	0	0
Aportaciones	0	0	0	0	0	0
Convenios	0	0	0	0	0	0
Deuda Pública	0	0	0	0	0	0
Amortización de la Deuda Pública	0	0	0	0	0	0
Intereses de la Deuda Pública	0	0	0	0	0	0
Comisiones de la Deuda Pública	0	0	0	0	0	0
Gastos de la Deuda Pública	0	0	0	0	0	0
Costo por Coberturas	0	0	0	0	0	0
Apoyos Financieros	0	0	0	0	0	0
Adeudos de Ejercicios Fiscales Anteriores (Adefas)	0	0	0	0	0	0
Total del Gasto	58,417,290	6,721,551	65,138,841	56,033,812	54,532,644	9,105,029

LXI SESIÓN
ORDINARIA
— de la Junta Directiva



Secretaría
de Educación



BIS
UNIVERSITY

UTP
UNIVERSIDAD TECNOLÓGICA Y PROFESIONAL

LXI SESIÓN
ORDINARIA
de la Junta Directiva

Se somete a votación





Secretaría
de Educación



BIS
UNIVERSITIES

UTP

UNIVERSIDAD TECNOLÓGICA Y PROFESIONAL

LXI SESIÓN
ORDINARIA
— de la Junta Directiva

ACUERDO V/JDO/LXI/2023

ca
D
P
D
D

2

7

4
D
D
D
D



Secretaría
de Educación



BIS
UNIVERSITIES



LXI SESIÓN
ORDINARIA
— de la Junta Directiva

**Con fundamento en el artículo 19 fracción II y V de la
Ley de Entidades Paraestatales del Estado de
Tamaulipas y 17 fracción II del Decreto de Creación
de la Universidad Politécnica de Victoria, se solicita
aprobación del Presupuesto de Egresos del ejercicio
fiscal 2023, del Subsidio Ordinario Estatal**



Secretaría
de Educación



BiS
UNIVERSITY

UTP
UNIVERSIDAD TECNOLÓGICA Y PROFESIONAL

Programa: (*) 2530522E078 SERVICIOS DE EDUCACION

Unidad Responsable 3270809 UNIVERSIDAD POLITECNICA

Anexo 3.2 Formato para presupuestar el Gasto Corriente de los Programas Presupuestario

3.2.1 Formato General

(Presupuesto a Nivel de Programa Presupuestario)

RECURSO ESTATAL / CAPITULO 1000

Ramo / Unidad Responsable		Fondo	Partida Presupuestal		Estructura Programática		Proyecto	Importe Anual
Clave	Nombre		Clave	Nombre	Clave	Nombre del Programa (*)		
3270809	UNIVERSIDAD POLITECNICA DE VICTORIA	2315280101	1100	REMUNERACIONES AL PERSONAL DE CARACTER PERMANENTE	2530522E078	SERVICIOS DE EDUCACIÓN SUPERIOR	23-0068.01	12,947,513.10
3270809	UNIVERSIDAD POLITECNICA DE VICTORIA	2315280101	1130	Sueldos base al personal permanente	2530522E078	SERVICIOS DE EDUCACIÓN SUPERIOR	23-0068.01	12,947,513.10
3270809	UNIVERSIDAD POLITECNICA DE VICTORIA	2315280101	1300	REMUNERACIONES ADICIONALES Y ESPECIALES	2530522E078	SERVICIOS DE EDUCACIÓN SUPERIOR	23-0068.01	1,333,156.27
3270809	UNIVERSIDAD POLITECNICA DE VICTORIA	2315280101	1320	Primas de vacaciones, dominical y gratificación de fin de año	2530522E078	SERVICIOS DE EDUCACIÓN SUPERIOR	23-0068.01	1,333,156.27
3270809	UNIVERSIDAD POLITECNICA DE VICTORIA	2315280101	1400	SEGURIDAD SOCIAL	2530522E078	SERVICIOS DE EDUCACIÓN SUPERIOR	23-0068.01	4,458,595.75
3270809	UNIVERSIDAD POLITECNICA DE VICTORIA	2315280101	1410	Aportaciones de seguridad social	2530522E078	SERVICIOS DE EDUCACIÓN SUPERIOR	23-0068.01	1,496,749.70
3270809	UNIVERSIDAD POLITECNICA DE VICTORIA	2315280101	1430	Aportaciones al sistema para el retiro	2530522E078	SERVICIOS DE EDUCACIÓN SUPERIOR	23-0068.01	2,961,846.05
3270809	UNIVERSIDAD POLITECNICA DE VICTORIA	2315280101	1500	OTRAS PRESTACIONES SOCIALES Y ECONOMICAS	2530522E078	SERVICIOS DE EDUCACIÓN SUPERIOR	23-0068.01	240,000.00
3270809	UNIVERSIDAD POLITECNICA DE VICTORIA	2315280101	1590	Otras prestaciones sociales y económicas	2530522E078	SERVICIOS DE EDUCACIÓN SUPERIOR	23-0068.01	240,000.00

LXI SESIÓN ORDINARIA
de la Junta Directiva



Secretaría
de Educación



RECURSO ESTATAL / CAPITULO 1000

Ramo / Unidad Responsable		Fondo	Partida Presupuestal		Estructura Programática		Proyecto	Importe Anual
Clave	Nombre		Clave	Nombre	Clave	Nombre del Programa (*)		
3270809	UNIVERSIDAD POLITECNICA DE VICTORIA	2315280101	1700	PAGO DE ESTIMULOS A SERVIDORES PUBLICOS	2530522E078	SERVICIOS DE EDUCACIÓN SUPERIOR	23-0068.01	2,771,874.17
3270809	UNIVERSIDAD POLITECNICA DE VICTORIA	2315280101	1710	Estímulos	2530522E078	SERVICIOS DE EDUCACIÓN SUPERIOR	23-0068.01	2,771,874.17
3270809	UNIVERSIDAD POLITÉCNICA DE VICTORIA	2315280101	1000	SERVICIOS PERSONALES	2530522E078	SERVICIOS DE EDUCACIÓN SUPERIOR	23-0068-01	21,751,139.29

RECURSO ESTATAL / CAPITULO 3000

Ramo / Unidad Responsable		Fondo	Partida Presupuestal		Estructura Programática		Proyecto	Importe Anual
Clave	Nombre		Clave	Nombre	Clave	Nombre del Programa (*)		
3270809	UNIVERSIDAD POLITECNICA DE VICTORIA	2315280101	3900	OTROS SERVICIOS GENERALES	2530522E078	SERVICIOS DE EDUCACIÓN SUPERIOR	23-0068-01	595,459.96
3270809	UNIVERSIDAD POLITECNICA DE VICTORIA	2315280101	3980	Impuesto sobre nóminas y otros que se deriven de una relación laboral	2530522E078	SERVICIOS DE EDUCACIÓN SUPERIOR	23-0068-01	595,459.96
3270809	UNIVERSIDAD POLITÉCNICA DE VICTORIA	2315280101	3000	SERVICIOS GENERALES	2530522E078	SERVICIOS DE EDUCACIÓN SUPERIOR	23-0068-01	595,459.96

Total del Programa Presupuestario

22,346,599.25

LXI SESIÓN
ORDINARIA
— de la Junta Directiva



Secretaría
de Educación



CALENDARIZACIÓN RECURSO ESTATAL / CAPITULO 1000

Partida Presupuestal		Importe Anual	Calendario 2023											
Clave	Nombre		Enero	Febrero	Marzo	Abril	Mayo	Junio	Julio	Agosto	Septiembre	Octubre	Noviembre	Diciembre
1100	REMUNERACIONES AL PERSONAL DE CARACTER PERMANENTE	12,947,513.10	1,047,648.10	1,047,648.10	1,047,648.10	1,047,648.10	1,103,077.79	1,103,077.79	1,103,077.79	1,103,077.79	1,103,077.79	1,103,077.79	1,103,077.79	1,035,376.13
1130	Sueldos base al personal permanente	12,947,513.10	1,047,648.10	1,047,648.10	1,047,648.10	1,047,648.10	1,103,077.79	1,103,077.79	1,103,077.79	1,103,077.79	1,103,077.79	1,103,077.79	1,103,077.79	1,035,376.13
1300	REMUNERACIONES ADICIONALES Y ESPECIALES	1,333,156.27	-	-	-	-	-	-	1,333,156.27	-	-	-	-	-
1320	Primas de vacaciones, dominical y gratificación de fin de año	1,333,156.27	-	-	-	-	-	-	1,333,156.27	-	-	-	-	-
1400	SEGURIDAD SOCIAL	4,458,595.75	359,355.11	359,355.11	359,355.11	359,355.11	377,646.91	377,646.91	377,646.91	377,646.91	377,646.91	377,646.91	377,646.91	377,646.91
1410	Aportaciones de seguridad social	1,496,749.70	120,479.53	120,479.53	120,479.53	120,479.53	126,853.95	126,853.95	126,853.95	126,853.95	126,853.95	126,853.95	126,853.95	126,853.95
1430	Aportaciones al sistema para el retiro	2,961,846.05	238,875.58	238,875.58	238,875.58	238,875.58	250,792.97	250,792.97	250,792.97	250,792.97	250,792.97	250,792.97	250,792.97	250,792.97
1500	OTRAS PRESTACIONES SOCIALES Y ECONOMICAS	240,000.00	20,000.00	20,000.00	20,000.00	20,000.00	20,000.00	20,000.00	20,000.00	20,000.00	20,000.00	20,000.00	20,000.00	20,000.00
1590	Otras prestaciones sociales y económicas	240,000.00	20,000.00	20,000.00	20,000.00	20,000.00	20,000.00	20,000.00	20,000.00	20,000.00	20,000.00	20,000.00	20,000.00	20,000.00
1700	PAGO DE ESTIMULOS A SERVIDORES PUBLICOS	2,771,874.17	200,895.21	200,895.21	200,895.21	281,295.21	262,959.37	266,234.37	216,059.37	280,244.37	216,059.37	216,059.37	216,059.37	214,217.77
1710	Estímulos	2,771,874.17	200,895.21	200,895.21	200,895.21	281,295.21	262,959.37	266,234.37	216,059.37	280,244.37	216,059.37	216,059.37	216,059.37	214,217.77
1000	SERVICIOS PERSONALES	21,751,139.29	1,627,898.42	1,627,898.42	1,627,898.42	1,708,298.42	1,763,684.07	1,766,959.07	3,049,940.34	1,780,969.07	1,716,784.07	1,716,784.07	1,716,784.07	1,647,240.81

LXI SESIÓN
ORDINARIA
— de la Junta Directiva



Secretaría
de Educación



CALENDARIZACIÓN RECURSO ESTATAL / CAPITULO 3000

Partida Presupuestal		Importe Anual	Calendario 2023											
Clave	Nombre		Enero	Febrero	Marzo	Abril	Mayo	Junio	Julio	Agosto	Septiembre	Octubre	Noviembre	Diciembre
3900	OTROS SERVICIOS GENERALES	595,459.96	37,456.30	37,456.30	37,456.30	39,868.30	40,981.11	41,079.36	100,470.14	41,499.66	39,574.11	39,574.11	39,574.11	100,470.13
3980	Impuesto sobre nóminas y otros que se deriven de una relación laboral	595,459.96	37,456.30	37,456.30	37,456.30	39,868.30	40,981.11	41,079.36	100,470.14	41,499.66	39,574.11	39,574.11	39,574.11	100,470.13
3000	SERVICIOS GENERALES	595,459.96	37,456.30	37,456.30	37,456.30	39,868.30	40,981.11	41,079.36	100,470.14	41,499.66	39,574.11	39,574.11	39,574.11	100,470.13
Total		22,346,599.25	1,665,354.72	1,665,354.72	1,665,354.72	1,748,166.72	1,804,665.19	1,808,038.44	3,150,410.48	1,822,468.74	1,756,358.19	1,756,358.19	1,756,358.19	1,747,710.94

LXI SESIÓN
ORDINARIA
de la Junta Directiva

Oficio núm. SF/ 000005 /2023
Cd, Victoria Tamaulipas, 04 de Enero de 2023

**CC. DIRECTORES GENERALES O EQUIVALENTES
DE LAS ENTIDADES DE LA ADMINISTRACIÓN
PÚBLICA ESTATAL.**
Presente.-

Con fundamento en los artículos 15, 26 y 58 de la Ley de Gasto Público del Estado, esta Secretaría emite:

**Comunicación Oficial del Presupuesto de Egresos del Gobierno del Estado para el
ejercicio fiscal 2023**

1.- Se comunica la distribución del presupuesto aprobado para el ejercicio fiscal 2023 de las Dependencias y Entidades de la Administración Pública Estatal, con recurso estatal, conforme a los siguientes anexos:

- a) Distribución del gasto por Entidad, a nivel capítulo.
- b) Distribución del gasto por Entidad, a nivel de programa presupuestario.

2.- La presente comunicación contempla el gasto corriente, al amparo de su respectivo programa presupuestario.

3.- La publicación del Presupuesto de Egresos del Gobierno del Estado para el ejercicio fiscal 2023 puede ser consultado en el Periódico Oficial Edición Vespertina Número 151 de fecha 20 de diciembre de 2022.

<https://po.tamaulipas.gob.mx/wp-content/uploads/2022/12/cdvii-151-201222-EV.pdf>

15 Y 16 Juárez, s/n, Zona Centro, 87000
Cd. Victoria, Tamaulipas
Tel: (834) 318 82 11 Ext. 40211

Sin más por el momento, aprovecho la ocasión para hacerle llegar un cordial saludo.

ATENTAMENTE


Lc. Adriana Lozano Rodríguez

Secretaria de Finanzas del Gobierno del Estado de Tamaulipas

SECRETARÍA DE FINANZAS

L.c.p. Dra. Norma Angélica Portuaca Melo - Contralora Cubatremental
L.c.p. M.D.E. Luis Gerardo Velázquez Prieto - Subsecretario de Egresos
L.c.p. Arriaga

CLAVES	DESCRIPCION	TOTAL
**	3270009 UNIVERSIDAD POLITÉCNICA DE VICTORIA	22,346,599.25
***	E 078 EDUCACIÓN MEDIA SUPERIOR Y SUPERIOR	22,346,599.25

CLAVES	DESCRIPCION	ENERO	FEBRERO	MARZO	ABRIL	MAYO	JUNIO	JULIO	AGOSTO	SEPTIEMBRE	OCTUBRE	NOVIEMBRE	DICIEMBRE	TOTAL
**	3270009 UNIVERSIDAD POLITÉCNICA DE VICTOR	1,887,671.35	1,814,313.00	1,884,026.75	1,419,862.17	1,742,338.22	1,778,670.18	2,786,418.87	1,863,887.71	1,886,326.42	1,820,046.38	1,866,742.34	3,188,081.55	22,346,599.25
***	41501 SUELDOS (TRANSFERENCIAS ENT. PAR.	1,571,706.93	1,584,500.64	1,564,933.93	1,349,956.46	1,701,776.77	1,678,516.17	2,737,988.77	1,646,309.86	1,637,669.13	1,592,104.10	1,590,374.05	3,089,302.44	21,751,139.29
***	41503 SERVICIOS GENERALES (TRANSFEREN	19,964.42	29,812.96	29,092.82	69,105.71	40,558.45	100,154.01	58,429.80	46,587.85	28,660.29	27,936.29	75,368.25	66,789.11	595,459.96

 
LXI SESIÓN ORDINARIA
de la Junta Directiva



Secretaría
de Educación



BiS
UNIVERSITIES

UTP
UNIVERSIDAD TECNOLÓGICA Y PROFESIONAL





LXI SESIÓN
ORDINARIA
de la Junta Directiva

Se somete a votación









Secretaría
de Educación



BIS
UNIVERSITIES

UTP
UNIVERSIDAD TECNOLÓGICA
DE PUEBLA

LXI SESIÓN
ORDINARIA
— de la Junta Directiva

ACUERDO VI/JDO/LXI/2023

Handwritten signature in blue ink, oriented vertically on the right side of the page.

Handwritten signature in blue ink, located in the lower right area of the page.

Handwritten signature in blue ink, located at the bottom right of the page.



Secretaría
de Educación



LXI SESIÓN
ORDINARIA
de la Junta Directiva

Con fundamento en el artículo 19, fracción II y V de la Ley de Entidades Paraestatales del Estado de Tamaulipas y el artículo 20, fracción V del Reglamento de dicha Ley, se solicita aprobación del Tabulador de Sueldos, Prestaciones y Gratificaciones para el ejercicio fiscal 2023 actualizado, de conformidad con la Normatividad Estatal aplicable.



Secretaría
de Educación



Mediante Circular número 018/2023 de fecha 10 de marzo del 2023, emitida por el Director General de Recursos Humanos de la Secretaría de Administración del Estado de Tamaulipas, se notificó el Tabulador de Sueldos y Prestaciones del periodo 2023, con los incrementos acordados por el Gobernador Constitucional del Estado de Tamaulipas, con efecto retroactivo a partir del 1° de enero del año en curso.



Tamaulipas
Gobierno de Estado



Secretaría
de Administración

Marzo 10, 2023
Cd. Victoria, Tamaulipas

Circular, número 018/2023

CC. Directores (as) Administrativos (as)
del Organismos Públicos Descentralizados
Presente.

Por este conducto, envío a usted el tabulador de sueldos y prestaciones del periodo 2023, con los incrementos acordados por el Gobernador Constitucional del Estado de Tamaulipas, Dr. Américo Villarreal Anaya, con efectos del pago nominal que se detallan en el mismo. Lo anterior, para los trámites administrativos correspondientes.

Cabe señalar que el incremento de sueldos, se realizará retroactivo a partir de 1 de enero del año en curso.

Sin otro particular, hago propicia la ocasión para enviarle un cordial saludo.

Atentamente

Lic. Jesús Enrique García Ruiz
Director General de Recursos Humanos



C.C.P. - Dr. Jesús Lavín Verástegui - Secretario de Administración
C.C.P. - Archivo
L'EGRETIW/MAG/pba

Handwritten signatures and initials at the bottom of the page.



Secretaría
de Administración

SECRETARÍA DE ADMINISTRACIÓN

Dirección General de Recursos Humanos

Tabulador de Sueldos 2023

por Tipo de Contratación

PERCEPCIONES MENSUALES

CONFIANZA				PERCEPCIONES MENSUALES SINDICAL						EXTRAORDINARIO			
NIVEL	SUELDO BRUTO	BECAS	CANASTA	NIVEL	SUELDO BRUTO	BECAS	CANASTA	AYUDA PARA TRANSPORTE	QUINGUENIOS	NIVEL	SUELDO BRUTO	BECAS	CANASTA
				Administrativos:									
				110	8,366.00								
				118	8,968.00								
149	8,334.00	578.00	1,168.00	151	7,740.00								
				Técnicos:									
				114	6,748.00								
				148	7,601.00				ADES IMPORTE	149	6,334.00	578.00	1,168.00
				153	7,908.00				5 1,560.00				
160	8,169.00								10 1,800.00				
170	8,226.00	353.00	413.00	Oficiales:		2,140.00	4,694.00	1,366.00	15 2,300.00				
190	11,411.00	463.00		95	6,334.00	a partir de mayo	a partir de abril	a partir de enero	20 2,360.00				
200	14,622.00	644.00		113	6,493.00				25 2,680.00				
210	15,852.00	734.00	359.00	132	6,819.00				30 2,760.00				
220	20,892.00	919.00		147	7,318.00					NIVEL			
240	35,372.00	1,558.00		150	7,609.00				a partir de julio				
				Profesionales:									
				116	8,968.00					149		6,334.00	
				152	7,918.00								
				154	8,124.00								

**OTRAS PERCEPCIONES MENSUALES, CUALQUIER TIPO DE CONTRATACION BOLD NIVELES 30 AL 154:
INCENTIVOS (2 dias de sueldo bruto)**

NIVEL ACADÉMICO (a solicitud, presentando comprobantes de estudio)

A PARTIR DE JULIO TECNICO-300.00, LICENCIATURA-400.00, MAESTRIA-600.00, DOCTORADO-700.00

(El nivel académico no incluye al personal de control)

PRESTACIONES SOCIOECONOMICAS ANUALES

CONCEPTO	CONFIANZA	SINDICAL	EXTRAORDINARIO	CONTRATO
GRATIFICACIÓN DÍA DEL NIÑO	804.00	2,455.00	804.00	
GRATIFICACIÓN DÍA DE LA MADRE	1,340.00	4,485.00	1,340.00	
GRATIFICACIÓN DÍA DEL PADRE	669.00	4,485.00	669.00	
AGUINALDO	60 días	90 días	60 días	50 días
PRIMA VACACIONAL	20 días (nivel 50 al 154) 12 días (nivel 160 en adelante)	20 días	20 días	
AYUDA PARA ÚTILES ESCOLARES	1,167.00	5,450.00	1,167.00	
GRATIFICACIÓN POR ANIVERSARIO		2,000.00	749.00	
GRATIFICACIÓN POR VACACIONES		4,400.00	884.00	



Secretaría
de Educación



BIS
UNIVERSITIES

UTP
UNIVERSIDAD TECNOLÓGICA Y PROFESIONAL



Tamaulipas
GOBIERNO DEL ESTADO



Secretaría
de Administración

**Mediante oficio número
DGRH/259/2023 de fecha
16 de marzo del 2023 se
notificó el Tabulador de
Gratificaciones vigente
para el ejercicio 2023**

Marzo 16, 2023
Cd. Victoria, Tamps.

Oficio núm.
DGRH/RCP/259/2023

Ing. Raúl Villanueva Niño
Encargado de Despacho
Dirección General de Administración y Finanzas
Presente.

En atención a su oficio número UPV/SA093/2023 de fecha 02 de marzo del año en curso, en el donde solicita tabulador de gratificaciones vigente que aplicara en este año 2023, en particular los niveles 200, 190, 160, 149 y 131, adjunto al presente lo solicitado.

Sin otro particular, hago propicia la ocasión para enviarle un cordial saludo.

Atentamente

Lic. Jesús Enrique García Ruiz
Director General de Recursos Humanos

C.C.P. - Dr. Jesús Levin Verastegui - Secretario de Administración
C.C.P. - Archivo
JEOR/ESM/JM/Guagig





Secretaría
de Educación



LXI SESIÓN
ORDINARIA
de la Junta Directiva

Puesto	Gratificaciones Brutas	
	De	Hasta
Nivel 240		125,585.80
Nivel 220		124,446.80
Nivel 210		73,702.65
Nivel 200	60,300.00	73,702.65
Nivel 190	27,833.00	51,602.65
Nivel 170	20,552.00	27,832.00
Nivel 160	13,271.00	25,000.00
Personal Operativo:		
Nivel 154	0.00	13,270.00
Nivel 153	0.00	13,270.00
Nivel 152	0.00	13,270.00
Nivel 151	0.00	13,270.00
Nivel 150	0.00	13,270.00
Nivel 149	0.00	13,270.00
Nivel 148	0.00	13,270.00
Nivel 147	0.00	13,270.00
Nivel 132	0.00	13,270.00
Nivel 116	0.00	13,270.00
Nivel 114	0.00	13,270.00
Nivel 113	0.00	13,270.00
Nivel 110	0.00	13,270.00
Nivel 95	0.00	13,270.00



Secretaría
de Educación



Tabulador de Sueldos, Prestaciones y Gratificaciones 2023
actualizado
Personal Administrativo UPV

LXI **SESIÓN ORDINARIA**
— de la Junta Directiva

PERCEPCIONES MENSUALES BRUTAS						
NIVEL	PUESTO	SUELDO BASE	BECAS	CANASTA BÁSICA	GRATIFICACIONES INFERIOR	SUPERIOR
PERSONAL DIRECTIVO						
200	Rector	14,622.00	644.00	359.00	60,300.00	73,702.65
190	Secretario	11,411.00	483.00	359.00	27,833.00	51,602.65
190	Abogado General	11,411.00	483.00	359.00	27,833.00	51,602.65
190	Director de Area	11,411.00	483.00	359.00	27,833.00	51,602.65
160	Jefe de Departamento	8,169.00	353.00	413.00	13,271.00	25,000.00

El Tabulador de Sueldos y Prestaciones para el ejercicio fiscal 2023 se presenta en apego al DECRETO No. 65-497 mediante el cual se expide el Presupuesto de Egresos del Estado de Tamaulipas, para el ejercicio fiscal 2023, publicado en el Periódico Oficial del Estado el 20 de diciembre de 2022; así como a los incrementos acordados por el Gobernador del Estado Dr. Américo Villarreal Anaya, según Circular 018/2023 de fecha 10 de marzo de 2023 y oficio número DGRH/RCP/259/2023, emitidos por la Dirección General de Recursos Humanos de la Secretaría de Administración del Gobierno del Estado; además, de conformidad con el Reglamento de las Condiciones Generales de Trabajo de la UPV.

Nota: De acuerdo al oficio DGRH/RCP/136/2023 el nivel 131 se homologa al nivel 149; así mismo los Sueldos y Prestaciones podrán variar de acuerdo a las modificaciones que autorice el Ejecutivo del Estado.



Secretaría
de Educación



Tabulador de Sueldos, Prestaciones y Gratificaciones 2023
actualizado
Personal Administrativo UPV

LXI SESIÓN
ORDINARIA
— de la Junta Directiva

PERCEPCIONES MENSUALES BRUTAS						
NIVEL	PUESTO	SUELDO BASE	BECAS	CANASTA BÁSICA	GRATIFICACIONES INFERIOR	SUPERIOR
PERSONAL DE APOYO						
149	Asistente de Rectoría	6,334.00	578.00	1,158.00	0.00	13,270.00
149	Jefe de Oficina	6,334.00	578.00	1,158.00	0.00	13,270.00
149	Asistente Administrativo A	6,334.00	578.00	1,158.00	0.00	13,270.00
149	Asistente Administrativo B	6,334.00	578.00	1,158.00	0.00	13,270.00
149	Asistente Administrativo C	6,334.00	578.00	1,158.00	0.00	13,270.00
149	Tesorero / Cajera	6,334.00	578.00	1,158.00	0.00	13,270.00
149	Asistente de Apoyo a la Docencia A	6,334.00	578.00	1,158.00	0.00	13,270.00
149	Asistente de Apoyo a la Docencia B	6,334.00	578.00	1,158.00	0.00	13,270.00
149	Asistente de Apoyo a la Docencia C	6,334.00	578.00	1,158.00	0.00	13,270.00
149	Chofer	6,334.00	578.00	1,158.00	0.00	13,270.00

El Tabulador de Sueldos y Prestaciones para el ejercicio fiscal 2023 se presenta en apego al DECRETO No. 65-497 mediante el cual se expide el Presupuesto de Egresos del Estado de Tamaulipas, para el ejercicio fiscal 2023, publicado en el Periódico Oficial del Estado el 20 de diciembre de 2022; así como a los incrementos acordados por el Gobernador del Estado Dr. Américo Villarreal Anaya, según Circular 018/2023 de fecha 10 de marzo de 2023 y oficio número DGRH/RCP/259/2023, emitidos por la Dirección General de Recursos Humanos de la Secretaría de Administración del Gobierno del Estado; además, de conformidad con el Reglamento de las Condiciones Generales de Trabajo de la UPV.

Nota: De acuerdo al oficio DGRH/RCP/136/2023 el nivel 131 se homologa al nivel 149; así mismo los Sueldos y Prestaciones podrán variar de acuerdo a las modificaciones que autorice el Ejecutivo del Estado.

PERCEPCIONES MENSUALES BRUTAS					
PUESTO	SUELDO BASE	BECAS	CANASTA BÁSICA	GRATIFICACIONES INFERIOR	SUPERIOR
PERSONAL DOCENTE					
Profesor de Tiempo Completo "D"	11,411.00	483.00	359.00	22,000.00	50,000.00
Profesor de Tiempo Completo "C"	8,226.00	353.00	359.00	18,000.00	24,000.00
Profesor de Tiempo Completo "B"	8,169.00	353.00	413.00	12,000.00	18,000.00
Profesor de Tiempo Completo "A"	8,169.00	353.00	413.00	12,000.00	18,000.00
Profesor de Asignatura "C" (por hora)	113.28	5.88	6.88	0.00	200.00
Profesor de Asignatura "B" (por hora)	113.28	5.88	6.88	0.00	200.00
Profesor de Asignatura "A" (por hora)	71.43	9.63	19.30	0.00	200.00

El Tabulador de Sueldos y Prestaciones para el ejercicio fiscal 2023 se presenta en apego al DECRETO No. 65-497 mediante el cual se expide el Presupuesto de Egresos del Estado de Tamaulipas, para el ejercicio fiscal 2023, publicado en el Periódico Oficial del Estado el 20 de diciembre de 2022, así como a los incrementos acordados por el Gobernador del Estado Dr. Américo Villarreal Anaya, según Circular 018/2023 de fecha 10 de marzo de 2023 y oficio número DGRH/RCP/259/2023, emitidos por la Dirección General de Recursos Humanos de la Secretaría de Administración del Gobierno del Estado, además, de conformidad con el Reglamento de las Condiciones Generales de Trabajo de la UPV.

Nota: De acuerdo al oficio DGRH/RCP/136/2023 el nivel 131 se homologa al nivel 149; así mismo los Sueldos y Prestaciones podrán variar de acuerdo a las modificaciones que autorice el Ejecutivo del Estado.

Tabulador de Sueldos, Prestaciones y Gratificaciones 2023
actualizado
Personal Administrativo y Académico UPV

CONCEPTO	CONFIANZA / CONTRATO	FECHA DE PAGO
Gratificación del Día del Niño	\$804.00	abril
Gratificación del Día de la Madre	\$1,340.00	mayo
Gratificación del Día del Padre	\$669.00	junio
Aguinaldo Sueldo Base	60 días	30 días en julio y 30 días en diciembre
Aguinaldo Gratificación	60 días	diciembre
Prima Vacacional (niveles 50 al 149)	20 días	50% en julio y 50% en diciembre
Prima Vacacional (niveles 160 en adelante)	12 días	50% en julio y 50% en diciembre
Ayuda para Útiles Escolares (por empleado)	\$1,167.00	septiembre
Gratificación Académica (niveles 50 al 153)	Técnico \$200.00; Licenciatura \$300.00; Maestría \$500.00; Doctorado \$600.00	agosto (a solicitud)
Incentivos (niveles 50 al 153)	24 días	* Anual o 6 días por trimestre

* Sujeto a disponibilidad presupuestal

El Tabulador de Sueldos y Prestaciones para el ejercicio fiscal 2023 se presenta en apego al DECRETO No. 65-497 mediante el cual se expide el Presupuesto de Egresos del Estado de Tamaulipas, para el ejercicio fiscal 2023, publicado en el Periódico Oficial del Estado el 20 de diciembre de 2022; así como a los incrementos acordados por el Gobernador del Estado Dr. Américo Villarreal Anaya, según Circular 018/2023 de fecha 10 de marzo de 2023 y oficio número DGRH/RCP/259/2023, emitidos por la Dirección General de Recursos Humanos de la Secretaría de Administración del Gobierno del Estado; además, de conformidad con el Reglamento de las Condiciones Generales de Trabajo de la UPV.

Nota: De acuerdo al oficio DGRH/RCP/136/2023 el nivel 131 se homologa al nivel 149; así mismo los Sueldos y Prestaciones podrán variar de acuerdo a las modificaciones que autorice el Ejecutivo del Estado.



Se somete a votación



Handwritten signatures in blue ink, including the name "L. J. R. P." and other illegible signatures.



Secretaría
de Educación



BIS
UNIVERSITIES

UTP
UNIVERSIDAD TECNOLÓGICA DE
PARRAL

LXI SESIÓN
ORDINARIA
— de la Junta Directiva

ACUERDO VII/JDO/LXI/2023

Se solicita aprobación para el registro de la ampliación presupuestal, correspondiente al recurso extraordinario Fondo de Aportaciones Múltiples 2023 (FAM-Superior) asignado a esta Universidad, notificado por la DGUTYP mediante oficio número 514.1.679-62/2023 de fecha 14 de abril de 2023

DISTRIBUCION PRESUPUESTAL		
EJERCICIO DE PRESUPUESTO		
CAPÍTULO	CONCEPTO / PARTIDA ESPECIFICA	IMPORTE
5000	BIENES MUEBLES, INMUEBLES E INTANGIBLES	3,103,279.00
5000	BIENES MUEBLES, INMUEBLES E INTANGIBLES	3,103,279.00
TOTAL DEL GASTO		3,103,279.00

Ciudad de México a 14 de abril de 2023
Oficio núm. 5141679-62/2023

**UNIVERSIDAD POLITÉCNICA DE VICTORIA
PRESENTE**

Me refiero al **Fondo de Aportaciones Múltiples 2023 (FAM)**, que en el marco del **Ramo 33 "Aportaciones Federales para Entidades Federativas y Municipios"**, contempló recursos para infraestructura física para el tipo educativo superior, cuya distribución y calendarización se dio a conocer a los Gobiernos de las Entidades Federativas, mediante Aviso publicado en el Diario Oficial de la Federación del 31 de enero del 2023 (**Aviso FAM**), así como a los oficios de autorización comunicados por el Subsecretario de Educación Superior, Francisco Luciano Concheiro Bórquez a los Gobernadores en días recientes.

Sobre el particular y con relación en específico al oficio número **500/SES/2023.-0161-27**, mediante el cual se notificó el monto de recursos correspondientes al Ejercicio Fiscal 2023 para el estado de **Tamaulipas**, mismo que asciende a \$77,456,993.00 (Setenta y siete millones cuatrocientos cincuenta y seis mil novecientos noventa y tres pesos 00/100 M.N.), me permito hacer de su apreciable conocimiento que en dicho monto se contempló como beneficiaria a la **Universidad Politécnica de Victoria**.

Bajo este contexto y de conformidad a las cláusulas 2ª y 3ª del *Convenio de coordinación y colaboración para la potenciación de los recursos del FAM* suscrito por el Gobierno del Estado Tamaulipas y el Gobierno Federal, el monto considerado para la **Universidad Politécnica de Victoria** contempla la aportación del Estado al Fidelcomiso, por lo que el monto de \$ 5,877,821.00 (Cinco millones ochocientos setenta y siete mil ochocientos veintinueve pesos 00/100 M.N.), deberá ser ajustado de acuerdo a lo siguiente:

Monto publicado en el Diario Oficial de la Federación (31 de enero del 2023)	Aportación del Estado al Fideicomiso (pesos)	Monto Ajustado (pesos)
\$ 5,877,821.00	\$ 2,774,542.00	\$ 3,103,279.00

Asimismo, hago de su apreciable conocimiento, que el monto ajustado deberá destinarse al cumplimiento a las siguientes metas:

Meta Autorizada	Rubro	Inversión (pesos)
Equipamiento especializado	Equipo	\$ 3,103,279.00
Total por Universidad:		\$ 3,103,279.00

A efecto de estar en condiciones de emitir el dictamen correspondiente para el equipamiento especializado, se envía en anexo el formato DGUTYP/FAM/001 para que a más tardar el día 15 de mayo del año en curso, se remita a esta Dirección General junto con la documentación soporte.

Bajo este contexto, no omito mencionar que la radicación de los recursos a las entidades federativas se llevará a cabo de acuerdo con el **Aviso FAM** y que los recursos asignados deberán ejercerse de conformidad con los artículos 39, 51, 54, 74, 85 de la Ley Federal de Presupuesto y Responsabilidad Hacendaria; 68, 71, 72, 81 de la Ley General de Contabilidad Gubernamental, 17 de la Ley de Disciplina Financiera de las Entidades Federativas y los Municipios; 40, 41 y 48 de la Ley de Coordinación Fiscal.

Finalmente, me permito solicitar su apoyo para que de manera trimestral se remitan los **informes de avances fiscales** por correo electrónico a correspondencia@nube.scp.gob.mx, lo cual se deberá realizar hasta la conclusión de las metas, anexando al final las actas de entrega-recepción correspondientes. Adicionalmente, se informa que deberá de realizar las gestiones necesarias ante las autoridades correspondientes del Gobierno del Estado, para que se dé cumplimiento a la obligación establecida en el artículo 85, fracción II de la Ley Federal de Presupuesto y Responsabilidad Hacendaria, la cual establece que las Entidades Federativas enviarán al Ejecutivo Federal a través del **Sistema de Recursos Federales Transferidos (SRFT)** los informes sobre el ejercicio, destino y los resultados obtenidos de los recursos federales que le sean transferidos, específicamente en el programa del Fondo de Aportaciones Múltiples del Ramo 33.

Al agradecer de antemano las atenciones que se sirva brindar al presente, hago propicio el medio para enviarle un cordial saludo.

ATENTAMENTE

LA DIRECTORA GENERAL

MARLENE JOHANA MENDOZA GONZÁLEZ

14. **Patricia Costello-Song** is currently an Assistant Professor at the University of North Carolina at Charlotte. She received her Ph.D. from the University of North Carolina at Chapel Hill. Her research interests include the role of the endoplasmic reticulum in cellular signaling and the role of the endoplasmic reticulum in the development of the nervous system.



Secretaría
de Educación




BIS
BIOINDUSTRIAS

UTP
UNIVERSIDAD TECNOLÓGICA DE
PUEBLA

LXI SESIÓN
ORDINARIA
— de la Junta Directiva

Se somete a votación





Secretaría
de Educación













BIS
UNIVERSIDADES

UTP
UNIVERSIDAD TECNOLÓGICA Y PROFESIONAL

LXI SESIÓN
ORDINARIA
— de la Junta Directiva

ACUERDO VIII/JDO/LXI/2023

**Con fundamento en el artículo 19 fracción II
de la Ley de Entidades Paraestatales del
Estado de Tamaulipas, se solicita la
aprobación del Programa Anual de
Adquisiciones, Arrendamientos y Servicios
del ejercicio fiscal 2023 actualizado.**



Gasto Operativo, Programa y/o Proyecto: RECURSO INGRESOS PROPIOS

No.	COG	Descripción	Valor total estimado de compra
	2000	MATERIALES Y SUMINISTROS	
1	2110	papelería y útiles de escritorio	\$ 99,987.00
2	2140	tener para impresión	\$ 100,000.00
3	2150	Materiales de promoción y difusión de la oferta educativa de los diferentes programas académicos	\$ 116,038.00
4	2160	material sanitario y de limpieza	\$ 1,165,106.44
5	2170	material didáctico y apoyo educativo (exámenes y artículos para la enseñanza)	\$ 800,000.00
6	2170	Adquisición de libros y todo tipo de material didáctico. así como materiales y suministros necesarios para las funciones educativas de los diferentes programas académicos de la universidad	\$ 437,000.00
7	2210	productos alimenticios	\$ 74,682.00
8	2470	Material para fabricación de mobiliario para exteriores	\$ 150,000.00
9	2480	Persianas (Edificio A, B, C, I, H)	\$ 140,446.33
10	2490	Refacciones para el Programa de mantenimiento menor de inmuebles	\$ 50,000.00
11	2610	combustibles	\$ 270,000.00
12	2710	vestuario para grupos artísticos, pants para selección cultura upv, uniformes deportivos por disciplina, y uniformes al personal.	\$ 230,000.00
13	2990	refacciones y accesorios menores para reparaciones de bienes muebles	\$ 80,000.00

Gasto Operativo, Programa y/o Proyecto: RECURSO INGRESOS PROPIOS

No.	COG	Descripción	Valor total estimado de compra
	3000	SERVICIOS GENERALES	
14	3170	servicios de Internet	\$ 622,920.00
15	3220	arrendamiento de edificios y locales	\$ 125,013.00
16	3230	arrendamiento de equipo para fotocopiado	\$ 210,000.00
17	3250	arrendamiento de transporte	\$ 1,160,266.80
18	3270	arrendamientos de activos intangibles. (Licenciamientos contpaq)	\$ 8,560.80
19	3310	Contratación de casa certificadora para la Auditoría Externa	\$ 120,000.00
20	3310	Servicios legales, de contabilidad, auditoría y relacionados	\$ 150,000.00
21	3340	servicios de capacitación	\$ 107,871.05
22	3350	Participación en red de investigación y congresos	\$ 100,000.00
23	3360	servicio apoyo administrativo, traducción e impresiones	\$ 156,730.20
24	3380	servicios de vigilancia	\$ 1,868,064.00
25	3510	mantenimiento y conservación de inmuebles	\$ 400,000.00
26	3510	mantenimiento, reparación a equipos de aire acondicionado	\$ 300,000.00
27	3510	Programa de mantenimiento menor de inmuebles pintura y cancelería	\$ 380,000.00
28	3550	mantenimiento y reparación de vehículos	\$ 150,000.00
29	3580	servicios de lavandería, limpieza e higiene	\$ 2,394,849.59

Gasto Operativo, Programa y/o Proyecto: RECURSO INGRESOS PROPIOS

No.	COG	Descripción	Valor total estimado de compra
30	3590	servicios de jardinería y fumigación	\$ 630,773.34
31	3610	promocion en medios	\$ 120,000.00
32	3780	Asistencia al evento Inter politécnicas nacional (hospedaje y transporte)	\$ 75,000.00
33	3820	actividades sociales y culturales	\$ 125,000.00
	4000	TRANSFERENCIAS, ASIGNACIONES, SUBSIDIOS Y OTRAS AYUDAS	
34	4440	apoyos a la investigación científica y tecnológica de instituciones académicas y sector publico	\$ 500,000.00
		TOTAL PAAAS 2023	\$ 13,418,308.55

RESUMEN

COG	CONCEPTO	INICIAL	ADECUACION		MODIFICADO
			AMPLIACION	REDUCCION	
3160	servicios de internet	622,920.00	0	622,920.00	-
3170	Servicios de acceso de Internet, redes y procesamiento de información		622,920.00	-	622,920.00
3340	servicios de capacitación	116,431.85		8,560.80	107,871.05
3270	Licenciamientos contpaq		8,560.80		8,560.80
	Total adecuaciones	739,351.85	631,480.80	631,480.80	739,351.85



Secretaría
de Educación



BiS
UNIVERSITIES

UTP
UNIVERSIDAD TECNOLÓGICA DE
PERU

LXI SESIÓN
ORDINARIA
de la Junta Directiva

Se somete a votación



Secretaría
de Educación



BIS
UNIVERSITIES

UTP
UNIVERSIDAD TECNOLÓGICA
DE PUEBLO RICO

LXI SESIÓN
ORDINARIA
— de la Junta Directiva

ACUERDO IX/JDO/LXI/2023



[Handwritten signatures in blue ink]



Secretaría
de Educación



LXI SESIÓN
ORDINARIA
de la Junta Directiva


Con fundamento en el artículo 19 fracción II y V de la Ley de Entidades Paraestatales del Estado de Tamaulipas y 17 fracción II del Decreto de Creación de la Universidad Politécnica de Victoria; se solicita a la H. Junta Directiva, autorice realizar las gestiones ante la DGUTYP para destinar parte de los recursos federales, para el pago de Servicios Personales del ejercicio 2023, y en alcance a la solicitud presentada a la DGUTYP con base en lo previsto en el penúltimo párrafo de la cláusula segunda del Convenio Específico para la Asignación de Recursos con Carácter de Apoyo Solidario para la Operación de las Universidades Politécnicas del Estado de Tamaulipas para el ejercicio fiscal 2023.



Secretaría
de Educación



Se solicita a la Junta Directiva destinar parte de los recursos federales que se aporten, en servicios personales, con base en lo previsto en el penúltimo párrafo de la cláusula segunda del convenio de asignación de recursos financieros, por lo que se hace de su conocimiento el contenido del oficio enviado el día 27 de marzo de 2023 por la DGUTYP no. 514.1.0521/2023, en el cual requiere toda la información, requisitos, criterios y recomendaciones a efecto de que se apruebe el ejercicio del recurso federal en capítulo 1000, así como el oficio de respuesta de la UPV del 13 de abril del presente año No. UPV/SAD0182/2023.



Handwritten signatures and initials in blue ink.

LXI SESIÓN
ORDINARIA
— de la Junta Directiva



Secretaría
de Educación



"EL GOBIERNO DEL ESTADO" se obliga a remitir trimestralmente a través del Sistema de Recursos Federales Transferidos (<https://www.mstwlis.hacienda.gob.mx>) establecido para tal fin por la Secretaría de Hacienda y Crédito Público, el informe sobre el destino y resultados obtenidos de la aplicación de los recursos otorgados por la **"LA SEP"** en el presente convenio, de conformidad con las disposiciones jurídicas aplicables.

Con la finalidad de contribuir a la continuidad del servicio educativo, inclusión y equidad entre todos los grupos de la población, para la construcción de una sociedad más justa, **"LAS PARTES"** acuerdan que la aportación financiera que corresponda a **"LA SEP"** para el sustento de **"LAS UNIVERSIDADES"**, se destinará exclusivamente al pago de materiales y suministros (capítulo 2000) y de servicios generales (capítulo 3000) para la prestación del servicio educativo; no obstante lo anterior, **"LAS UNIVERSIDADES"** podrán excepcionalmente solicitar a la Dirección General de Universidades Tecnológicas y Politécnicas de **"LA SEP"**, destinar parte de los recursos que se les aporten, para el pago de servicios personales, preferentemente para el rubro académico, siempre y cuando el ejercicio de dichos recursos se sujete a la aportación de **"LA SEP"** indicada en la presente cláusula y su aplicación se realice de conformidad al Catálogo de Puestos y Tabuladores del personal que emitan las unidades administrativas competentes de la **"LA SEP"**. Esta medida, no obliga a **"LA SEP"** al otorgamiento adicional de recursos para **"LA UNIVERSIDAD"**, debido a que cualquier puesto fuera del Catálogo antes referido, y en su caso sus respectivas prestaciones, deberán ser cubiertas con recursos de **"EL GOBIERNO DEL ESTADO"**.

LXI SESIÓN
ORDINARIA
de la Junta Directiva

Ciudad de México, 27 de marzo de 2023
Oficio No. 514.1.0521/2023

**C.C. RECTORAS Y RECTORES DE LAS UNIVERSIDADES
POLITÉCNICAS DEL SUBSISTEMA TECNOLÓGICO Y
RECTOR DE LA UNIVERSIDAD AERONAÚTICA DE
QUERÉTARO
PRESENTES**

Me refiero al Subsistema Tecnológico que prevé la **Ley General de Educación Superior**, el cual se integra, entre otras, por las **Universidades Politécnicas** que el Gobierno Federal acordó financiar bajo la figura de Apoyo Solidario desde su creación, operación y seguimiento en conjunto con los Gobiernos de las Entidades Federativas a través de los Convenios de colaboración suscritos en el marco del programa presupuestario **U006 "Aportaciones para Organismos Descentralizados Estatales"**.

Sobre el particular, me permito hacer de su apreciable conocimiento que en el marco de los **Criterios Generales para la Distribución del Programa U006** que la Subsecretaría de Educación Superior emitió para regular y normar el ejercicio de los recursos que al efecto, previó el Presupuesto de Egresos de la Federación para el Ejercicio Fiscal 2023, para apoyar a los organismos descentralizados estatales, que son administrados por la Dirección General de Educación Superior Universitaria e Intercultural (DCEUI), la Dirección General de Universidades Tecnológicas y Politécnicas (DGUTyP) y el Instituto Tecnológico Nacional de México (TecNM), siguientes:

- Universidades Públicas Estatales;
- Universidades Públicas de Apoyo Solidario;
- Universidades Interculturales;
- Universidades Tecnológicas y Politécnicas o afines, e
- Institutos Tecnológicos Descentralizados

Los recursos del programa presupuestario U006, se asignaron a los Organismos Descentralizados Estatales a partir de lo siguiente:

- Los porcentajes de aportación establecidos en los Convenios para cada orden de gobierno.
- El subsidio ordinario asignado en el año anterior, incluyendo la política salarial correspondiente de dicho periodo, **en caso de contar con la suficiencia presupuestal**.
- En su caso, costo de los servicios personales de directivos, docentes y administrativos, de acuerdo con los **tabuladores y plantillas conciliadas con la SEP y autorizadas por las instancias competentes de la misma**. Únicamente será aplicable a Organismos Descentralizados Estatales en cuyo Convenio o instrumentos derivados, esté previsto ese concepto.
- El gasto destinado a la operación sustantiva, cuando éste se oriente a dar continuidad a la prestación del servicio educativo a la población demandante.

A. Solicitudes de autorización con apego al Catálogo de Puestos y Tabuladores de las Universidades Tecnológicas, para lo cual se deberá Integrar al menos:

- Especificar el o los **grupos de personal** para los que se solicita la autorización, es decir Mandos Medios y Superiores, Personal Académico, Personal Administrativo, Personal Secretarial.
- Especificar el **monto del subsidio que se solicita autorizar** para su aplicación en el capítulo de gasto 1000 "Servicios Personales", así como la base de cálculo detallada para su determinación, la cual deberá contemplar el número de personas por tipo de puesto.
- **Fecha de inicio de la aplicación de su ejercicio.**
- Anuencia del Gobierno Estatal y/o autorización de la Secretaría de Educación y/o Instancia homóloga para realizar las gestiones ante la DGUTyP.

B. Solicitudes de valoración de aplicación de los recursos federales para el pago de servicios personales que no se ajusten al de Universidades Tecnológicas, para lo cual se deberá integrar al menos lo siguiente:

- Propuesta de Catálogo de Puestos.
- Propuesta de Tabulador de Sueldos, así como prestaciones ligadas y no ligadas al salario.
- Evidencia de la autorización institucional y estatal de su aplicación.
- Justificación amplia y detallada de la necesidad de la excepción de la aplicación al Catálogo de puestos y tabuladores de las Universidades Tecnológicas y la excepcionalidad al principio constitucional.
- Especificar el o los **grupos de personal** para los que se solicita la autorización, es decir Mandos Medios y Superiores, Personal Académico, Personal Administrativo, Personal Secretarial.
- Especificar el **monto del subsidio que se solicita autorizar** para su aplicación en el capítulo de gasto 1000 "Servicios Personales", así como la base de cálculo detallada para su determinación, la cual deberá contemplar el número de personas por tipo de puesto.
- **Fecha de inicio de la aplicación de su ejercicio.**
- Anuencia del Gobierno Estatal y/o autorización de la Secretaría de Educación y/o Instancia homóloga para realizar las gestiones ante la DGUTyP.

En ambos casos, se deberá incluir un cuadro con la información siguiente:

Cuadro Informativo de Ingresos y Aplicación de Recursos de la Universidad								
Universidad	Fuente de Financiamiento	Ejercicio Fiscal 2022					Costo Total de la Nómina de Servicios Personales	Costo Total de la Nómina de Servicios Personales
		Monto Autorizado/ Programado de Ingresos (\$)	Proyección de Aplicación de Recursos por Capítulo de Gasto					
			1000	2000	3000	Otros		
Especificar	Estatal							
	Federal							
	Ingresos Propios							
	Otros (En su caso)							

* Costo no incluido en la nómina de servicios personales

■ Aplicación de recursos, no autorizada.

■ Monto objeto de la solicitud de aplicación de recursos federales al capítulo 1000.

Abril 13, 2023
Cd. Victoria, Tamaulipas.

Oficio núm.
UPV/SAD182/2023

MTRA. MARLENNE JOHAVANA MENDOZA GONZÁLEZ
DIRECTORA GENERAL DE UNIVERSIDADES
TECNOLÓGICAS Y POLITÉCNICAS.
PRESENTE.

En atención al oficio número 514.1.0521/2023 de fecha 27 de marzo del presente año, relativo a los Criterios Generales para la Distribución del Programa U006, emitidos por la Subsecretaría de Educación Superior, con la finalidad de regular y normar el ejercicio de los recursos, y en específico a lo señalado en la cláusula segunda del Convenio Específico para la Asignación de Recursos Financieros con Carácter de Apoyo Solidario para la Operación de las Universidades Politécnicas del Estado de Tamaulipas, para el ejercicio fiscal 2023; por este conducto solicito la autorización para la aplicación de los recursos federales que durante el ejercicio 2023 serán recibidos, para el pago de Servicios Personales por un importe de \$21,876,828.51 (Veintún millones ochocientos setenta y seis mil ochocientos veintiocho pesos 51/100 m.n.)

Esta solicitud se presenta en base a la opción B del oficio referido anteriormente, para lo cual se presentan los siguientes argumentos:

1. Propuesta del Catálogo de Puestos:

El artículo 39 del Decreto de Creación de la Universidad Politécnica de Victoria, publicado en el Periódico Oficial del Estado de Tamaulipas, de fecha 23 de noviembre del 2006, establece que la estructura y tabuladores para las remuneraciones del personal se fijarán dentro de los límites que determine el Estado y de acuerdo con la disponibilidad de recursos. (Anexo 1)

El 25 de agosto del 2022 se publicó en el Periódico Oficial del Estado de Tamaulipas el Acuerdo Gubernamental por el que se determina la Estructura Orgánica de la Universidad Politécnica de Victoria, y de acuerdo al Dictamen se autorizó la estructura orgánica con número de control E-UPV-SF-CG-R-00062-06-22 con un total de 225 plazas mandos superiores, medios y operativos, Integrados de la siguiente manera: (Anexos 1-a y 1-b)

c.c.p. Mtra. Lucía Arre Castillo
Pastor, Secretaria de Educación
Pública del Estado de
Tamaulipas.
c.c.p. Dr. Guadalupe Acosta
Villareal, Subsecretario de
Educación Media Superior y
Superior del Estado de
Tamaulipas.
c.c.p. Mtra. Alma Liliana Morado
Saldivar, Coordinadora de
Organismos Públicos
Descentralizados del Estado de
Tamaulipas.
c.c.p. Lic. José Luis Márquez
Hernández - Director de
Administración y Finanzas de la
DGUTyP.
c.c.p. Archivo.

6. Monto del subsidio que se solicita la autorización para su aplicación en el capítulo 1000 "Servicios Personales". (Anexo 5)

Grupos de Personal / Puestos	N° Plazas	Total Cap. 1000
Mandos Superiores	8	6,298,466.32
Rector	1	1,303,414.88
Secretarías	2	1,516,257.84
Director	5	3,478,793.60
Mandos Medios	11	4,378,519.80
Jefe de Departamento	11	4,378,519.80
Personal Administrativo	47	9,270,326.53
Asistente de Rectoría	1	234,932.26
Jefe de Oficina	9	2,029,150.40
Asistente Administrativo C	20	3,909,845.33
Asistente Administrativo B	1	191,372.27
Asistente Administrativo A	16	2,905,026.27
Profesores de Tiempo Completo	36	15,202,926.32
PTC "D"	3	1,820,668.76
PTC "C"	8	3,814,945.56
PTC "B"	14	5,732,187.20
PTC "A"	11	3,835,124.80
Profesores de Asignatura (H/S/M)	76	8,477,728.83
PA "C"	10	1,262,577.83
PA "B"	16	2,765,485.04
PA "A"	50	4,449,665.96
Total	178	43,627,967.80

SUBSIDIO ESTATAL \$21,751,139.29

SUBSIDIO FEDERAL \$21,876,828.51

Nota: en virtud de que el 99.04% del subsidio federal se aplicará al capítulo 1000, ello representa un déficit de 3,700,000.00 que estaban destinados al pago del capítulo 2000 materiales suministros y al capítulo 3000 de servicios.



Secretaría
de Educación



LXI SESIÓN
ORDINARIA
— de la Junta Directiva

Se somete a votación



Handwritten signatures in blue ink, including the name "B. CA" and other illegible marks.

Handwritten signatures in blue ink, including the name "L. J. P. D." and other illegible marks.