




**UNIVERSIDAD POLITECNICA DE VICTORIA**  
**ESTADO ANALÍTICO DEL EJERCICIO DEL PRESUPUESTO DE EGRESOS**  
**CLASIFICACIÓN POR OBJETO DEL GASTO (CAPÍTULO Y CONCEPTO)**  
**DEL 1 DE ENERO AL 30 DE JUNIO DE 2019**



11

Concepto	Egresos					Subejercicio 6=(3-4)
	Aprobado 1	Ampliaciones/ (Reducciones) 2	Modificado (3=1+2)	Devengado 4	Pagado 5	
<b>Servicios Personales</b>						
Remuneraciones al Personal de Carácter Permanente	14,146,541	-999,379	13,147,163	6,379,059	6,379,059	0
Remuneraciones al Personal de Carácter Transitorio						
Remuneraciones Adicionales y Especiales	2,762,197	28,486	2,790,683	28,442	28,442	0
Seguridad Social	4,051,214	-117,084	3,934,130	2,135,566	2,135,566	0
Otras Prestaciones Sociales y Económicas	0	28,598	28,598	28,598	28,598	0
Previsiones						0
Pago de Estímulos a Servidores Públicos	24,750,649	-4,459,441	20,291,208	9,216,885	9,216,885	0
<b>Materiales y Suministros</b>						
Materiales de Administración, Emisión de Documentos y Artículos						
Oficiales	2,360,263	-532,616	1,827,647	564,541	550,070	14,471
Alimentos y Utensilios	325,312	-13,996	311,316	105,468	79,542	25,926
Materias Primas y Materiales de Producción y Comercialización			0			0
Materiales y Artículos de Construcción y de Reparación	392,000	-99,902	292,098	5,255	5,255	0
Productos Químicos, Farmacéuticos y de Laboratorio	14,200	3,386	17,586	12,486	12,486	0
Combustibles, Lubrificantes y Aditivos	0	170,551	170,551	170,551	170,551	0
Vestuario, Blancos, Prendas de Protección y Artículos Deportivos	205,500	-2,912	202,588	25,046	25,046	0
Materiales y Suministros Para Seguridad						
Herramientas, Refacciones y Accesorios Menores	543,165	-177,534	365,632	43,113	43,113	0
<b>Servicios Generales</b>						
Servicios Básicos	3,059,682	0	3,059,682	1,355,157	1,056,146	299,011
Servicios de Arrendamiento	6,119,030	-2,708,672	3,410,358	1,512,902	1,507,902	5,000
Servicios Profesionales, Científicos, Técnicos y Otros Servicios	826,970	1,614,958	2,441,928	1,160,041	1,160,041	0
Servicios Financieros, Bancarios y Comerciales	125,000	-91,130	33,870	28,916	28,916	0
Servicios de Instalación, Reparación, Mantenimiento y Conservación	3,827,500	-401,913	3,425,587	1,198,192	1,196,053	2,140
Servicios de Comunicación Social y Publicidad.	153,948	-2,006	151,942	62,499	62,499	0
Servicios de Traslado y Viáticos	1,822,035	-637,662	1,184,374	368,998	356,253	12,745
Servicios Oficiales	600,618	37,933	638,551	429,429	425,218	4,211
Otros Servicios Generales	1,993,861	-333,592	1,660,269	696,030	696,030	0
<b>Transferencias, Asignaciones, Subsidios y Otras Ayudas</b>						
Transferencias Internas y Asignaciones al Sector Público						
Transferencias al Resto del Sector Público						
Subsidios y Subvenciones						
Ayudas Sociales	439,200	47,000	486,200	74,300	74,300	0
Pensiones y Jubilaciones						
Transferencias a Fideicomisos, Mandatos y Otros Análogos						
Transferencias a la Seguridad Social						
Donativos						
Transferencias al Exterior						
<b>Bienes Muebles, Inmuebles e Intangibles</b>						
Mobiliario y Equipo de Administración	215,900	-153,206	62,694			
Mobiliario y Equipo Educativo y Recreativo	51,500	279,590	331,090	294,960	294,960	0
Equipo e Instrumental Médico y de Laboratorio			0			
Vehículos y Equipo de Transporte			0			
Equipo de Defensa y Seguridad						
Maquinaria, Otros Equipos y Herramientas	2,686,146	-405,000	2,281,146	2,166,000	2,166,000	0
Activos Biológicos						
Bienes Inmuebles						
Activos Intangibles	355,180	-109,343	245,837	137,837	137,837	0
<b>Inversión Pública</b>						
Obra Pública en Bienes de Dominio Público						
Obra Pública en Bienes Propios						
Proyectos Productivos y Acciones de Fomento	111,024	4,499,411	4,610,435			
<b>Inversiones Financieras y Otras Provisiones</b>						
Inversiones Para el Fomento de Actividades Productivas.						
Acciones y Participaciones de Capital						
Compra de Títulos y Valores						
Concesión de Préstamos						
Inversiones en Fideicomisos, Mandatos y otros Análogos						

  
 J  
 A



**UNIVERSIDAD POLITÉCNICA DE VICTORIA**  
**ESTADO ANALÍTICO DEL EJERCICIO DEL PRESUPUESTO DE EGRESOS**  
**CLASIFICACIÓN POR OBJETO DEL GASTO (CAPÍTULO Y CONCEPTO)**  
**DEL 1 DE ENERO AL 30 DE JUNIO DE 2019**





11

Concepto	Egresos					Subejercicio 6=(3-4)
	Aprobado 1	Ampliaciones/ (Reducciones) 2	Modificado (3=1+2) 3	Devengado 4	Pagado 5	
Otras Inversiones Financieras						
Provisiones para Contingencias y Otras Erogaciones Especiales						
<b>Participaciones y Aportaciones</b>						
Participaciones						
Aportaciones						
Convenios						
<b>Deuda Pública</b>						
Amortización de la Deuda Pública						
Intereses de la Deuda Pública						
Comisiones de la Deuda Pública						
Gastos de la Deuda Pública						
Costo por Coberturas						
Apoyos Financieros						
Adeudos de Ejercicios Fiscales Anteriores (ADEFAS)						
<b>Total del Gasto</b>	71,938,636	-4,535,473	67,403,164	28,200,272	27,836,768	363,503

"Bajo protesta de decir verdad declaramos que los Estados Financieros y sus Notas, son razonablemente correctos y son responsabilidad del emisor"

  
**LIC. OSCAR J. BALLESTEROS GONZALEZ**  
 RECTOR

  
**CP. JOSE ABRAHAM GARZA JIMENEZ**  
 DIRECTOR ADMINISTRATIVO

  
**CP. LETICIA DEL CARMEN GRACIA LOPEZ**  
 RESPONSABLE DE ELABORACION

