



UNIVERSIDAD POLITECNICA DE VICTORIA
ESTADO ANALÍTICO DEL EJERCICIO DEL PRESUPUESTO DE EGRESOS
CLASIFICACIÓN POR OBJETO DEL GASTO (CAPÍTULO Y CONCEPTO)
DEL 1 DE ENERO AL 31 DE DICIEMBRE DE 2018



11

Concepto	Egresos					Subejercicio 6=(3-4)
	Aprobado 1	Ampliaciones/ (Reducciones) 2	Modificado (3=1+2)	Devengado 4	Pagado 5	
Servicios Personales						
Remuneraciones al Personal de Carácter Permanente	18,299,037	-5,738,949	12,560,088	12,482,874	12,482,874	77,214
Remuneraciones al Personal de Carácter Transitorio						
Remuneraciones Adicionales y Especiales	2,648,676	2,547,130	5,195,806	5,010,353	5,010,353	185,453
Seguridad Social	4,334,319	-221,001	4,113,318	3,951,159	3,951,159	162,160
Otras Prestaciones Sociales y Económicas		670,542	670,542	670,541	670,541	1
Previsiones						0
Pago de Estímulos a Servidores Públicos	21,035,822	-2,834,693	18,201,129	18,101,468	18,101,468	99,661
Materiales y Suministros						
Materiales de Administración, Emisión de Documentos y Artículos						
Oficiales	1,588,445	73,617	1,662,062	1,651,331	1,462,416	10,732
Alimentos y Utensilios	214,332	90,915	305,247	278,104	278,104	27,143
Materias Primas y Materiales de Producción y Comercialización	11,000	4,710	15,710	15,710	15,710	0
Materiales y Artículos de Construcción y de Reparación	500,110	-193,605	306,505	303,126	188,566	3,379
Productos Químicos, Farmacéuticos y de Laboratorio	2,000	6,294	8,294	6,294	6,294	2,000
Combustibles, Lubricantes y Aditivos	300,000	95,708	395,708	395,708	395,708	0
Vestuario, Blancos, Prendas de Protección y Artículos Deportivos	230,000	-20,742	209,258	209,258	209,258	0
Materiales y Suministros Para Seguridad						
Herramientas, Refacciones y Accesorios Menores	1,216,316	-207,355	1,008,961	975,081	834,390	33,880
Servicios Generales						
Servicios Básicos	3,591,908	-638,492	2,953,416	2,892,832	2,892,832	60,584
Servicios de Arrendamiento	3,034,402	-623,949	2,410,453	2,404,217	2,404,217	6,236
Servicios Profesionales, Científicos, Técnicos y Otros Servicios	1,973,801	38,276	2,012,076	1,958,196	1,143,939	53,880
Servicios Financieros, Bancarios y Comerciales	126,000	51,571	177,571	172,272	172,272	5,299
Servicios de Instalación, Reparación, Mantenimiento y Conservación	2,978,032	-61,557	2,916,475	2,907,585	2,829,350	8,890
Servicios de Comunicación Social y Publicidad.	266,804	523	267,327	266,725	266,725	602
Servicios de Traslado y Viáticos	1,115,448	-225,892	889,556	850,671	850,671	38,885
Servicios Oficiales	699,812	-20,334	679,478	667,575	667,575	11,904
Otros Servicios Generales	1,521,445	452,643	1,974,087	1,973,777	1,973,777	310
Transferencias, Asignaciones, Subsidios y Otras Ayudas						
Transferencias Internas y Asignaciones al Sector Público						
Transferencias al Resto del Sector Público						
Subsidios y Subvenciones						
Ayudas Sociales	345,000	138,660	483,660	472,415	472,415	11,245
Pensiones y Jubilaciones						
Transferencias a Fideicomisos, Mandatos y Otros Análogos						
Transferencias a la Seguridad Social						
Donativos						
Transferencias al Exterior						
Bienes Muebles, Inmuebles e Intangibles						
Mobiliario y Equipo de Administración	16,800	221,145	237,945	219,280	219,280	18,664
Mobiliario y Equipo Educativo y Recreativo	922,500	-187,449	735,051	723,088	723,088	11,963
Equipo e Instrumental Médico y de Laboratorio	0	95,937	95,937	95,937	95,937	
Vehículos y Equipo de Transporte	0	40,600	40,600	40,600	40,600	
Equipo de Defensa y Seguridad						
Maquinaria, Otros Equipos y Herramientas	0	740,757	740,757	740,757	740,757	
Activos Biológicos						
Bienes Inmuebles						
Activos Intangibles	0	11,678	11,678	11,678	11,678	
Inversión Pública						
Obra Pública en Bienes de Dominio Público						
Obra Pública en Bienes Propios						
Proyectos Productivos y Acciones de Fomento	2,724,302	6,287,290	9,011,592	0	0	9,011,592
Inversiones Financieras y Otras Provisiones						
Inversiones Para el Fomento de Actividades Productivas.						
Acciones y Participaciones de Capital						
Compra de Títulos y Valores						
Concesión de Préstamos						
Inversiones en Fideicomisos, Mandatos y otros Análogos						





UNIVERSIDAD POLITECNICA DE VICTORIA
ESTADO ANALÍTICO DEL EJERCICIO DEL PRESUPUESTO DE EGRESOS
CLASIFICACIÓN POR OBJETO DEL GASTO (CAPÍTULO Y CONCEPTO)
DEL 1 DE ENERO AL 31 DE DICIEMBRE DE 2018




Concepto	Egresos					Subejercicio 6=(3-4)
	Aprobado 1	Ampliaciones/ (Reducciones) 2	Modificado (3=1+2)	Devengado 4	Pagado 5	
Otras Inversiones Financieras						
Provisiones para Contingencias y Otras Erogaciones Especiales						
Participaciones y Aportaciones						
Participaciones						
Aportaciones						
Convenios						
Deuda Pública						
Amortización de la Deuda Pública						
Intereses de la Deuda Pública						
Comisiones de la Deuda Pública						
Gastos de la Deuda Pública						
Costo por Coberturas						
Apoyos Financieros						
Adeudos de Ejercicios Fiscales Anteriores (ADEFAS)						
Total del Gasto	69,696,310	593,978	70,290,288	60,448,611	59,111,953	9,841,676

"Bajo protesta de decir verdad declaramos que los Estados Financieros y sus Notas, son razonablemente correctos y son responsabilidad del emisor."


LIC. OSCAR J. BALLESTEROS GONZALEZ
 RECTOR


CP. JOSE ABRAHAM GARZA JIMENEZ
 DIRECTOR ADMINISTRATIVO


CP. LETICIA DEL CARMEN GRACIA LOPEZ
 RESPONSABLE DE ELABORACION